


# RAPPORT ANNUEL

Fonds commun de placement

## MCA CONVICTIONS

Exercice du 01/01/2025 au 31/12/2025

- Commentaire de gestion
- Rapport du Commissaire aux Comptes  
sur les comptes annuels



Forme juridique : FCP

## L'objectif de gestion

Cet OPCVM a pour objectif de gestion la recherche d'une performance nette de frais supérieure à celle de son indicateur de référence 35% Morningstar Global Target Market Exposure NR EUR + 55% Morningstar Global Core Bond GR Hedged EUR + 10% €STER capitalisé, sur la durée de placement recommandée.

Le fonds est géré activement. Le gérant pourra ou non investir dans les titres composant l'indicateur de référence à sa libre discrétion et sans contrainte particulière.

Les indices sont retenus en cours de clôture, exprimés en euro, et dividendes et coupons réinvestis et en tenant compte de la capitalisation des intérêts pour l'€STER.

## Stratégie d'investissement

Dans le cadre d'une gestion discrétionnaire, l'OPCVM sera exposé indifféremment aux actions, obligations et instruments du marché monétaire en adaptant le programme d'investissement en fonction de la conjoncture et des anticipations du gérant. Cette exposition pourra se faire par des investissements aussi bien en titres en direct que par le biais de parts ou actions d'autres OPCVM ou FIA. Dans des périodes jugées défavorables aux marchés des actions, le portefeuille pourra être concentré sur les obligations et instruments du marché monétaire.

La politique de gestion est déterminée au moyen d'une analyse fondamentale de la conjoncture, des différents secteurs d'activité et des anticipations d'évolution de taux. En ce qui concerne les instruments de taux, la société de gestion mène sa propre analyse crédit dans la sélection des titres à l'acquisition et en cours de vie. Elle ne s'appuie pas exclusivement ou mécaniquement sur les notations fournies par les agences de notation pour évaluer la qualité de crédit de ces actifs et met en place les procédures d'analyse du risque de crédit nécessaires pour prendre ses décisions à l'achat ou en cas de dégradation de ces titres.

Le FCP ne privilégie aucun secteur précis afin d'essayer de bénéficier des opportunités que peuvent offrir les différents secteurs.

L'OPCVM s'engage à respecter les fourchettes d'exposition sur l'actif net suivantes :

-De 0% à 60% sur les marchés d'actions de toutes zones géographiques, de toutes capitalisations, de tous les secteurs, dont :

- de 0% à 30% sur les marchés d'actions de pays émergents,
- de 0% à 10% aux marchés des actions de petite capitalisation (inférieure à 150 millions d'euros).
- De 0% à 100% en instruments de taux (y compris monétaires) d'émetteurs essentiellement privés et en complément souverains, ou du secteur public, de toutes zones géographiques, de toutes notations ou non notés, dont :
  - de 0% à 100% en instruments de taux spéculatifs de notation inférieure à BBB- et supérieure ou égale à B- selon l'analyse de la société de gestion,
  - de 0% à 10% en instruments de taux spéculatifs de notation inférieure à B- selon l'analyse de la société de gestion,
  - de 0% à 50% aux instruments de taux de pays émergents.

La fourchette de sensibilité de l'OPC au risque de taux est comprise entre 0 et 6.

- De 0% à 20% sur les marchés des obligations convertibles de toutes notations ou non notées, libellées en euro, d'émetteurs internationaux de toutes zones géographiques hors pays émergents, de tous secteurs économiques, et dont les actions sous-jacentes pourront être de toutes tailles de capitalisation.
- De 0% à 100% au risque de change sur les devises hors euro.

Il peut également intervenir sur les :

- contrats financiers à terme fermes ou optionnels, utilisés à titre de couverture et/ou d'exposition sur les risques d'action, de taux, et de couverture du risque de change, sans entraîner une surexposition du portefeuille ;
- titres intégrant des dérivés utilisés à titre de couverture et/ou d'exposition sur les risques d'action et de taux, sans entraîner une surexposition du portefeuille.

# COMMENTAIRE DE GESTION

## **Proportion d'OPC MCA FINANCE détenus en portefeuille :**

La proportion d'OPC MCA FINANCE détenus en portefeuille est de 0% au 31/12/2025.

## **Transparence de la promotion des caractéristiques environnementales ou sociales et des investissements durables - SFDR / Taxonomie**

La stratégie de l'**OPCVM MCA CONVICTIONS** est conforme aux dispositions de l'**article 6** du Règlement UE 2019/2088 dit « Règlement SFDR ». Il n'a promu aucun investissement durable : ni objectif d'investissement durable, ni caractéristiques environnementales ou sociales ou de gouvernance. Sa stratégie de gestion est exclusivement liée à sa performance financière mesurée par comparaison à son indicateur de référence, indicateur de marché. De plus, les investissements sous-jacents à ce produit financier ne prennent pas en compte les critères de l'Union Européenne en matière d'activités économiques durables sur le plan environnemental.

## **Transparence Des Opérations De Financement Sur Titres (SFTR)**

Au cours de l'exercice, le fonds n'a pas effectué d'opérations de financement sur titres soumis à la réglementation SFTR, à savoir opération de pension, prêt/emprunt de titres de matières premières, opération d'achat-revente ou de vente-achat, opération de prêt avec appel de marge et contrat d'échange sur revenu global (TRS).

## **Evènements intervenus au cours de la période**

22/08/2025 :

- La mise à jour des caractéristiques des parts avec :
  - La mise à jour de la quantité de titres, auparavant exprimée « en parts entières », désormais « en millième de parts » ;
  - La mise à jour des souscriptions et rachats, auparavant possible « en parts entières », désormais « en millième de parts » ;

31/12/2025 :

- L'ajout du mécanisme de swing pricing ;
- La mise à jour du tableau des frais facturés à l'OPC, sans entrainer d'augmentation selon la société de gestion :
  - La suppression des commissions de mouvement perçues par la société de gestion ;
  - La mise à jour des commissions de mouvement perçues par le dépositaire.

VL

Actif net

Année 2025

241,89€

12,82 M€

**MCA CONVICTIONS**

Fonds diversifié

## Caractéristiques du fonds

Forme juridique	FCP de droit français
Code ISIN	FR0007026299
Date de création	13 octobre 1998
Affectation des résultats	Capitalisation
Durée de placement conseillée	> 3 ans
Devise cotation	Euro

## Conditions financières

Droit d'entrée	1.5% max.
Droit de sortie	1% max.
Frais de gestion	1,8% TTC max.
Valorisation	Hebdomadaire
Eligible PEA PME	Non
Cut Off	Chaque vendredi à 12h
Décimalisation	Part entière
Dépositaire	CIC – BFCM
Valorisateur	CM Asset Management

## Philosophie du fonds

Fonds mixte et agile qui recherche la meilleure allocation en fonction des conditions de marché. La sélection des investissements est issue des convictions du comité stratégique qui analyse mensuellement le contexte macroéconomique mondial.

Investi sur les marchés actions internationales pour 60% maximum, MCA Convictions Patrimoine utilise également le moteur de performance des obligations internationales et vise à réduire l'amplitude des fluctuations du capital.

Le fonds a pour objectif de surperformer son indice de référence sur une période de 3 ans.

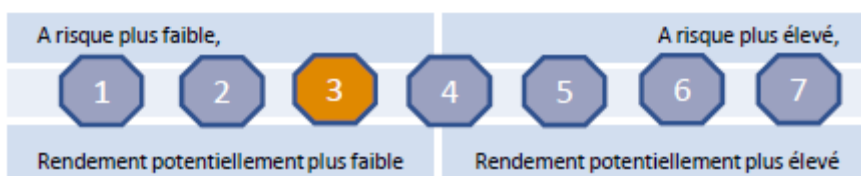
## Pour plus d'information

L'OPC est investi sur les marchés financiers et n'offre aucune garantie de rendement ou de performance et présente un risque de perte en capital.

Les performances passées ne préjugent pas des performances futures et ne sont pas constantes dans le temps. Les références à des valeurs mobilières spécifiques et à leurs émetteurs répondent uniquement à un but d'illustration et ne doivent pas être interprétées comme des recommandations d'achat ou de vente de ces valeurs.

Ce document, à caractère commercial, a pour but de vous informer de manière simplifiée sur les caractéristiques du FCP. Pour plus d'information sur les risques et les frais, vous pouvez vous référer au DIC-PRIIPS et au prospectus disponibles sur notre site internet [www.mcafinance.fr](http://www.mcafinance.fr) ou contacter votre interlocuteur habituel.

## Profil de risque et de rendement

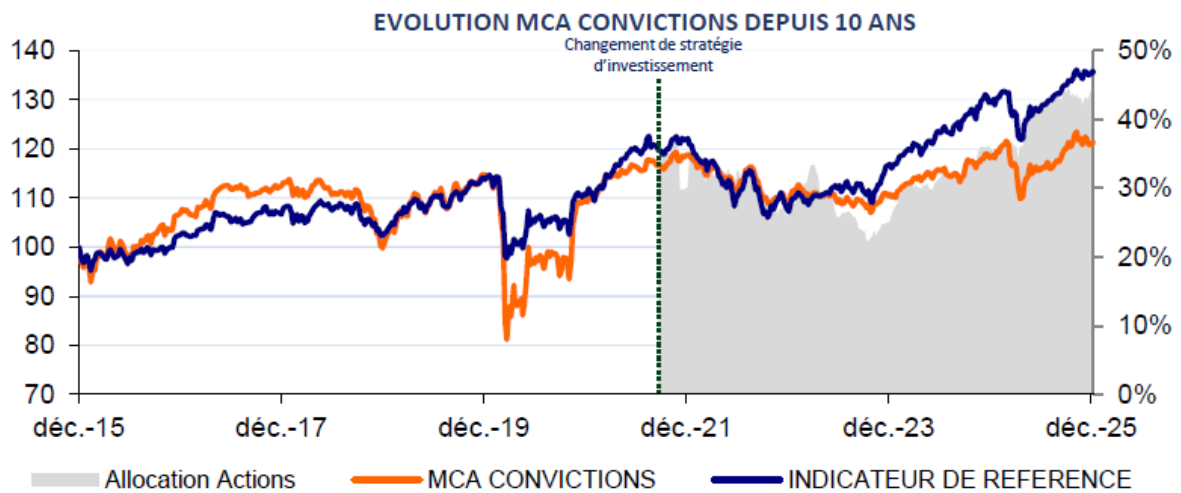


*Cet indicateur représente le profil de risque du FCP affiché dans le DIC-PRIIPS. La catégorie de risque n'est pas statique et pourra évoluer dans le temps*

Performances et statistiques

	2025	Depuis le 17/09/21	3 ans	5 ans	10 ans
<b>Fonds</b>	+2,53%	+4,16%	+11,73%	+11,07%	+21,34%
<b>Perf. Ann.</b>			+3,77%	+2,12%	+1,95%
<b>Indicateur</b>	+4,29%	+13,22%	+26,21%	+20,80%	+35,45%
<b>Perf. Ann.</b>			+8,07%	+3,85%	+3,08%

- 35% Morningstar Global Target Market Exposure NR EUR + 55% Morningstar Global Core Bond TR Hedged EUR + 10% €STER capitalisé depuis le 10/06/2022



## Evaluation du risque

	MCA CONVICTIONS			INDICATEUR DE REFERENCE		
	1 an	3 ans	5 ans	1 an	3 ans	5 ans
Volatilité fonds	7,6%	5,7%	5,4%	6,6%	5,8%	6,2%
Max Drawdown	-9,7%	-9,7%	-10,4%	-7,4%	-7,4%	-13,5%
Tracking Error	3,1%	3,0%	3,6%			
Ratio de Sharpe	0,33	2,07	2,04			
Ratio d'information	-0,57	-4,77	-2,67			
Bêta	1,08	0,85	0,71			
Délai de recouvrement	35	55	166			

Source : MCA FINANCE

*Max Drawdown* : perte maximale historique  
*Tracking Error* : volatilité de la différence des rentabilités du fonds et de l'indice  
*Ratio de Sharpe* : surplus de rendement sur un placement sans risque pour 1% de risque pris  
*Ratio d'information* : performance relative dégagée par le fonds pour chaque point de volatilité consenti par rapport à son indicateur de référence  
*Bêta* : sensibilité de la performance du fonds face aux fluctuations de la performance de son indicateur de référence  
*Délai de recouvrement* : nombre de périodes nécessaires pour récupérer des pertes subies lors de la perte maximale historique sur la période

## Principaux mouvements

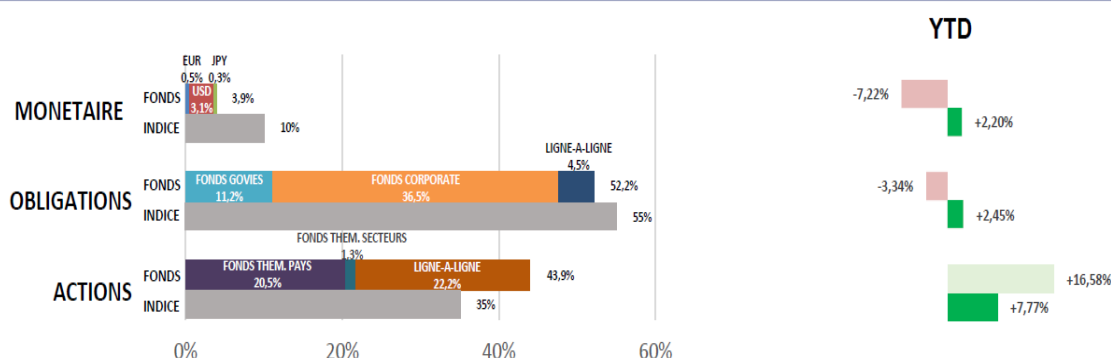
Achats	Renforcements	Allègements	Ventes
ADOBE	ISH. COR. SP500		BNP PARIBAS
AIRBUS	SPDR MSCI WLDEN.		CANAL+
APPLE	ISH. CHINALRG CAP		VINCI
BK OF AMERICA	AM. USD CORP BND		AM. CAC40
JPMORGAN CH.	ISH. USD HY CORP		6E SENS IM. 4% 25
META PLATF.			HLD 3,85% 26
NVIDIA			ISH. CHNIA CNY BD
SALESFORCE			
ETHIAS 4,75% 35			
SPIE 3,75% 30			
AM EUR GOV 10-15Y			
ISH COR. EUR CORP			

## Top 5 positions

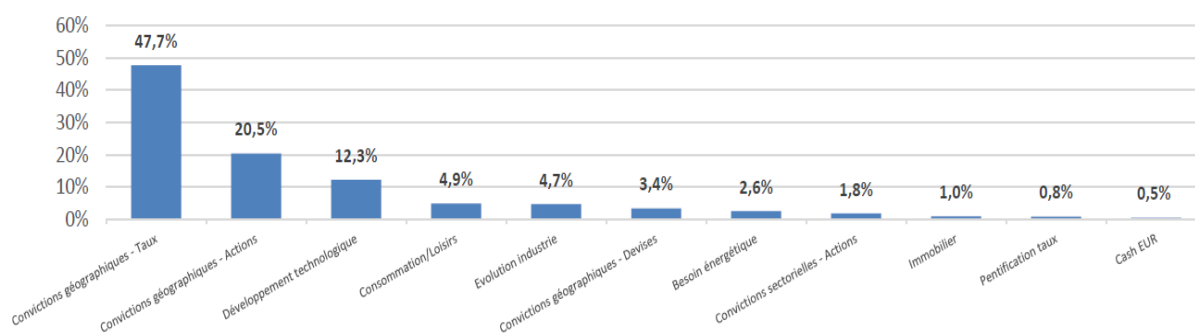
ISH. COR. GL.AGGBND H	10,62%
SPDR GL.AGG. BND EUR	9,03%
LYX. MSCI ACWI EUR	7,01%
BGF CHINA BOND	4,95%
ISH. CORE SP500	4,42%

**Poids top 10 : 54,31%**

## Répartition de l'actif et performance par classe d'actif



## Répartition par conviction



### Actions

Négatifs	Perf. ↓ Contrib.		Positifs	Perf. ↑ Contrib.	
	Perf.	Contrib.		Perf.	Contrib.
NOVO NORDISK	-17,0%	-0,26%	SAMSUNG ELECTRONICS	+99,4%	+1,06%
DASSAULT SYSTEMES	-28,1%	-0,14%	NVIDIA	+50,7%	+0,59%
AMAZON	-7,3%	-0,08%	AM. MSCI ACWI EUR	+8,1%	+0,58%

### Obligations

Négatifs	Perf. ↓ Contrib.		Positifs	Perf. ↑ Contrib.	
	Perf.	Contrib.		Perf.	Contrib.
EMERAUDEV 4% 03/31	-100,0%	-0,90%	ISH. CORE GL.AGG BND	+2,8%	+0,32%
LANDEV1 4% 03/28	-100,0%	-0,89%	SPDR BBG G..AGG BND	+2,5%	+0,25%
CAPELLI 4% 03/29	-100,0%	-0,62%	RESIDE ETUD. 5% 12/34	+11,8%	+0,19%

Source : MCA FINANCE

# RAPPORT COMPTABLE AU 31/12/2025

## **MCA CONVICTIONS**

# INFORMATIONS JURIDIQUES

Les performances passées ne préjugent pas des résultats futurs.

## **Commission de mouvement et frais d'intermédiation**

Conformément au règlement général de l'AMF, article 321-122, nous vous informons que les Frais de Transactions facturés au fonds en 2025 se décomposent en Frais d'Intermédiation pour 18% se répartissant à hauteur de 86% pour CM-CICS MARKET SOLUTIONS (2 600,87 EUR, soit 0,02% de l'AUM moyen) et de 14% pour les tiers négociateurs (413,14 EUR, soit 0,00% de l'AUM moyen) et en Commissions de Mouvement pour 82% se répartissant à hauteur de 9% pour CM-CICS MARKET SOLUTIONS (1 169,67 EUR, soit 0,01% de l'AUM moyen) et de 91% pour la société de gestion MCA FINANCE (12 515,68 EUR, soit 0,10% de l'AUM moyen). Les frais de recherche pour l'année 2025 se sont élevés à 1 983,56 EUR (0,02% de l'AUM moyen) et sont facturés à l'OPCVM.

## **Politique du gestionnaire en matière de droit de vote**

Nous vous informons que notre politique de droit de vote et d'engagement actionnarial ainsi que rapport sur l'exercice des droits de vote sont disponibles en ligne sur le site internet de la société de gestion ([www.mcafinance.fr](http://www.mcafinance.fr) à la rubrique Informations réglementaires) et à son siège social.

## **Procédure de sélection et d'évaluation des intermédiaires et contreparties**

En sa qualité de société de gestion, MCA FINANCE sélectionne des prestataires dont la politique d'exécution permet d'assurer le meilleur résultat possible lors du passage des ordres transmis pour le compte de ses OPC. MCA FINANCE utilise les services d'une table de négociation externe (CIC « table buy side » ou « TBS »). MCA FINANCE a défini une politique de sélection et d'évaluation de ses intermédiaires selon un certain nombre de critères dont vous pouvez retrouver la version actualisée sur le site internet [www.mcafinance.fr](http://www.mcafinance.fr) rubrique Informations réglementaires.

## **Information relative aux modalités de calcul du risque global**

Le risque global sur contrats financiers est calculé selon la méthode du calcul de l'engagement.

## **Information sur la rémunération**

Conformément à la Directive 2011/61/UE et l'article 319-10 du RG AMF, la société de gestion a mis en place une politique de rémunération pour les catégories de personnel dont les activités professionnelles ont une incidence significative sur le profil de risque de la société de gestion ou des FIA. Ces catégories de personnel comprennent les gérants, les membres de la direction générale, les preneurs de risques, les personnes exerçant une fonction de contrôle, les personnes qui ont le pouvoir d'exercer une influence sur les salariés, et tous les salariés recevant une rémunération totale se situant dans la même tranche de rémunération que les preneurs de risques et la direction générale.

La politique de rémunération est conforme et favorise une gestion des risques saine et efficace et ne favorise pas une prise de risque incompatible avec les profils de risque de la société de gestion et ne gêne pas l'obligation de la société de gestion d'agir dans l'intérêt supérieur des OPC.

La politique de rémunération de la société de gestion a été conçue pour promouvoir la bonne gestion des risques et décourager une prise de risque qui dépasserait le niveau de risque qu'elle peut tolérer, en tenant compte des profils d'investissement des fonds gérés et en mettant en place des mesures permettant d'éviter les conflits d'intérêts.

La politique de rémunération est revue annuellement. La politique de rémunération de la société de gestion, décrivant la façon dont la rémunération et les avantages sont calculés, est disponible gratuitement sur demande au siège social de la société de gestion. Un résumé est disponible sur le site internet: [www.mcafinance.fr](http://www.mcafinance.fr).

## **Evènements intervenus au cours de la période**

06/03/2025 - Caractéristiques juridiques : Le changement de dénomination du fonds auparavant dénommée « MCA CONVICTIONS PATRIMOINE », dorénavant « MCA CONVICTIONS » ;

06/03/2025 - Frais : La mise à jour des commissions de mouvements, sans que cela entraîne une augmentation des frais

22/08/2025 - Caractéristiques de gestion : L'ajout de la possibilité d'intervenir sur les obligations callables ou puttables dans les titres intégrant des dérivés ;

22/08/2025 - Caractéristiques de gestion : l'ajout d'une précision confirmant que l'administrateur de l'indice de comparaison à posteriori « Morningstar », est inscrit sur le registre des administrateurs et d'indices de référence tenu par l'ESMA, conformément au Règlement Benchmark (UE) 2016/1011

22/08/2025 - Caractéristiques parts (hors frais) : La mise à jour du montant minimum de souscriptions ultérieures et rachat, auparavant « 1 part », désormais « 1 millième ».

## Bilan actif au 31/12/2025 en EUR

	31/12/2025	31/12/2024
<b>Immobilisations corporelles nettes</b>	<b>0,00</b>	<b>0,00</b>
<b>Titres financiers</b>		
<b>Actions et valeurs assimilées (A)<sup>1</sup></b>	<b>2 839 073,67</b>	<b>1 833 079,09</b>
Négociées sur un marché réglementé ou assimilé	2 839 073,67	1 833 079,09
Non négociées sur un marché réglementé ou assimilé	0,00	0,00
<b>Obligations convertibles en actions (B)<sup>1</sup></b>	<b>0,00</b>	<b>0,00</b>
Négociées sur un marché réglementé ou assimilé	0,00	0,00
Non négociées sur un marché réglementé ou assimilé	0,00	0,00
<b>Obligations et valeurs assimilées (C)<sup>1</sup></b>	<b>573 122,78</b>	<b>1 023 959,66</b>
Négociées sur un marché réglementé ou assimilé	573 122,78	1 023 959,66
Non négociées sur un marché réglementé ou assimilé	0,00	0,00
<b>Titres de créances (D)</b>	<b>0,00</b>	<b>0,00</b>
Négociées sur un marché réglementé ou assimilé	0,00	0,00
Non négociées sur un marché réglementé ou assimilé	0,00	0,00
<b>Parts d'OPC et de fonds d'investissements (E)</b>	<b>9 281 696,98</b>	<b>8 713 377,80</b>
OPCVM	8 941 174,98	8 342 783,80
FIA et équivalents d'autres Etats membres de l'Union européenne	0,00	0,00
Autres OPC et fonds d'investissements	340 522,00	370 594,00
<b>Dépôts (F)</b>	<b>0,00</b>	<b>0,00</b>
<b>Instruments financiers à terme (G)</b>	<b>0,00</b>	<b>0,00</b>
<b>Opérations temporaires sur titres (H)</b>	<b>0,00</b>	<b>0,00</b>
Créances représentatives de titres financiers reçus en pension	0,00	0,00
Créances représentatives de titres donnés en garantie	0,00	0,00
Créances représentatives de titres financiers prêtés	0,00	0,00
Titres financiers empruntés	0,00	0,00
Titres financiers donnés en pension	0,00	0,00
Autres opérations temporaires	0,00	0,00
<b>Prêts (I)</b>	<b>0,00</b>	<b>0,00</b>
<b>Autres actifs éligibles (J)</b>	<b>0,00</b>	<b>0,00</b>
<b>Sous-total actifs éligibles I = (A + B + C + D + E + F + G + H + I + J)</b>	<b>12 693 893,43</b>	<b>11 570 416,55</b>
<b>Créances et comptes d'ajustement actifs</b>	<b>838,20</b>	<b>582,06</b>
<b>Comptes financiers</b>	<b>138 829,02</b>	<b>126 487,36</b>
<b>Sous-total actifs autres que les actifs éligibles II<sup>1</sup></b>	<b>139 667,22</b>	<b>127 069,42</b>
<b>Total Actif I + II</b>	<b>12 833 560,65</b>	<b>11 697 485,97</b>

(1) Les autres actifs sont les actifs autres que les actifs éligibles tels que définis par le règlement ou les statuts de l'OPC à capital variable qui sont nécessaires à leur fonctionnement.

## Bilan passif au 31/12/2025 en EUR

	31/12/2025	31/12/2024
<b>Capitaux propres :</b>		
Capital	12 499 980,70	10 932 334,17
Report à nouveau sur revenu net	0,00	0,00
Report à nouveau des plus et moins-values réalisées nettes	0,00	0,00
Résultat net de l'exercice	315 965,35	745 439,94
<b>Capitaux propres I</b>	<b>12 815 946,05</b>	<b>11 677 774,11</b>
<b>Passifs éligibles :</b>		
<b>Instruments financiers (A)</b>	<b>0,00</b>	<b>0,00</b>
Opérations de cession sur instruments financiers	0,00	0,00
Opérations temporaires sur titres financiers	0,00	0,00
<b>Instruments financiers à terme (B)</b>	<b>0,00</b>	<b>1 080,00</b>
<b>Emprunts</b>	<b>0,00</b>	<b>0,00</b>
<b>Autres passifs éligibles (C)</b>	<b>0,00</b>	<b>0,00</b>
<b>Sous-total passifs éligibles III = A + B + C</b>	<b>0,00</b>	<b>1 080,00</b>
<b>Autres passifs :</b>		
<b>Dettes et comptes d'ajustement passifs</b>	<b>17 614,60</b>	<b>18 631,86</b>
<b>Concours bancaires</b>	<b>0,00</b>	<b>0,00</b>
<b>Sous-total autres passifs IV</b>	<b>17 614,60</b>	<b>18 631,86</b>
<b>Total Passifs : I + III + IV</b>	<b>12 833 560,65</b>	<b>11 697 485,97</b>

## Compte de résultat au 31/12/2025 en EUR

	31/12/2025	31/12/2024
<b>Revenus financiers nets</b>		
<b>Produits sur opérations financières</b>		
Produits sur actions	48 520,54	122 876,68
Produits sur obligations	118 692,95	75 651,73
Produits sur titres de créance	0,00	0,00
Produits sur des parts d'OPC *	0,00	-378,20
Produits sur instruments financiers à terme	0,00	0,00
Produits sur opérations temporaires sur titres	0,00	0,00
Produits sur prêts et créances	0,00	0,00
Produits sur autres actifs et passifs éligibles	0,00	0,00
Autres produits financiers	0,00	0,00
<b>Sous-total Produits sur opérations financières</b>	<b>167 213,49</b>	<b>198 150,21</b>
<b>Charges sur opérations financières</b>		
Charges sur opérations financières	0,00	0,00
Charges sur instruments financiers à terme	0,00	0,00
Charges sur opérations temporaires sur titres	0,00	0,00
Charges sur emprunts	0,00	0,00
Charges sur autres actifs et passifs éligibles	0,00	0,00
Autres charges financières	0,00	0,00
<b>Sous-total charges sur opérations financières</b>	<b>0,00</b>	<b>0,00</b>
<b>Total Revenus financiers nets (A)</b>	<b>167 213,49</b>	<b>198 150,21</b>
<b>Autres produits :</b>		
Rétrocession des frais de gestion au bénéfice de l'OPC	0,00	0,00
Versements en garantie de capital ou de performance	0,00	0,00
Autres produits	0,00	0,00
<b>Autres charges :</b>		
Frais de gestion de la société de gestion	-193 972,93	-215 236,62
Frais d'audit, d'études des fonds de capital investissement	0,00	0,00
Impôts et taxes	0,00	0,00
Autres charges	0,00	0,00
<b>Sous-total Autres produits et Autres charges (B)</b>	<b>-193 972,93</b>	<b>-215 236,62</b>
<b>Sous total revenus nets avant compte de régularisation C = A + B</b>	<b>-26 759,44</b>	<b>-17 086,41</b>
<b>Régularisation des revenus nets de l'exercice (D)</b>	<b>-649,39</b>	<b>3 620,30</b>
<b>Revenus nets I = C + D</b>	<b>-27 408,83</b>	<b>-13 466,11</b>
<b>Plus ou moins-values réalisées nettes avant compte de régularisations :</b>		
Plus et moins-values réalisées	-37 263,25	-64 601,67
Frais de transactions externes et frais de cession	-20 132,63	-24 121,73
Frais de recherche	-1 983,56	-2 205,80
Quote-part des plus-values réalisées restituées aux assureurs	0,00	0,00
Indemnités d'assurance perçues	0,00	0,00
Versements en garantie de capital ou de performance reçus	0,00	0,00
<b>Sous total plus ou moins-values réalisées nettes avant compte de régularisations E</b>	<b>-59 379,44</b>	<b>-90 929,20</b>
<b>Régularisations des plus ou moins-values réalisées nettes F</b>	<b>283,44</b>	<b>19 454,58</b>
<b>Plus ou moins-values réalisées nettes II = E + F</b>	<b>-59 096,00</b>	<b>-71 474,62</b>
<b>Plus ou moins-values latentes nettes avant compte de régularisations :</b>		
Variation des plus ou moins-values latentes yc les écarts de change sur les actifs éligibles	427 803,62	895 596,61
Écarts de change sur les comptes financiers en devises	-5 863,44	-1 223,95
Versements en garantie de capital ou de performance à recevoir	0,00	0,00
Quote-part des plus-values latentes à restituer aux assureurs	0,00	0,00
<b>Sous total plus ou moins-values latentes nettes avant compte de régularisations G</b>	<b>421 940,18</b>	<b>894 372,66</b>

## Compte de résultat au 31/12/2025 en EUR

	31/12/2025	31/12/2024
<b>Régularisations des plus ou moins-values latentes nettes H</b>	<b>-19 470,00</b>	<b>-63 991,99</b>
<b>Plus ou moins-values latentes nettes III = G + H</b>	<b>402 470,18</b>	<b>830 380,67</b>
<b>Acomptes :</b>		
Acomptes sur revenus nets versés au titre de l'exercice J	0,00	0,00
Acomptes sur plus ou moins-values réalisées nettes versés au titre de l'exercice K	0,00	0,00
<b>Total acomptes versés au titre de l'exercice IV = J + K</b>	<b>0,00</b>	<b>0,00</b>
<b>Résultat net = I + II + III - IV</b>	<b>315 965,35</b>	<b>745 439,94</b>

\* Conformément aux principes de la transparence fiscale, les produits des parts d'OPC ont pu être retraités en fonction des revenus sous-jacents.

## **Stratégie et profil de gestion**

Cet OPCVM a pour objectif de gestion la recherche d'une performance nette de frais supérieure à celle de son indicateur de référence 35% Morningstar Global Target Market Exposure NR EUR + 55% Morningstar Global Core Bond GR Hedged EUR + 10% €STER capitalisé, sur la durée de placement recommandée.

Le fonds est géré activement. Le gérant pourra ou non investir dans les titres composant l'indicateur de référence à sa libre discrétion et sans contrainte particulière.

Les indices sont retenus en cours de clôture, exprimés en euro, et dividendes et coupons réinvestis et en tenant compte de la capitalisation des intérêts pour l'€STER.

Le prospectus de l'OPC décrit de manière complète et précise ses caractéristiques

**Tableau des éléments caractéristiques au cours des cinq derniers exercices**

Exprimé en Euro	31/12/2025	31/12/2024	29/12/2023	30/12/2022	31/12/2021
<b>Actif net total</b>	<b>12 815 946,05</b>	<b>11 677 774,11</b>	<b>12 205 632,46</b>	<b>12 872 472,01</b>	<b>12 504 386,68</b>
<b>PART CAPI R</b>					
Actif net	12 815 946,05	11 677 774,11	12 205 632,46	12 872 472,01	12 504 386,68
Nombre de parts	52 981,000	49 496,000	55 261,000	59 459,000	52 797,000
Valeur liquidative unitaire	241,89	235,93	220,87	216,49	236,83
Distribution unitaire sur revenu net (y compris les acomptes)	0,00	0,00	0,00	0,00	0,00
Distribution unitaire sur plus et moins-values réalisées nettes (y compris les acomptes)	0,00	0,00	0,00	0,00	0,00
Crédit d'impôt unitaire transféré au porteur (personnes physiques)	0,00	0,00	0,00	0,00	0,00
Capitalisation unitaire	-1,63	-1,71	-1,05	0,17	1,37

# REGLES ET METHODES COMPTABLES

Les comptes annuels sont présentés sous la forme prévue par le règlement ANC n° 2020-07 modifié par le règlement ANC 2022-03.

Règles et méthodes comptables appliquées au cours de l'exercice

Les principes généraux de la comptabilité s'appliquent (sous réserve des changements décrits ci-avant) :

- image fidèle, comparabilité, continuité de l'activité,
- régularité, sincérité,
- prudence,
- permanence des méthodes d'un exercice à l'autre.

La devise de référence de la comptabilité du portefeuille est en euro.

## Comptabilisation des revenus

Le mode de comptabilisation retenu pour l'enregistrement des produits des titres à revenu fixe est celui de la méthode du coupon couru.

## Comptabilisation des entrées et sorties en portefeuille

Les entrées et les cessions de titres sont comptabilisées frais exclus.

## Affectation des sommes distribuables

Part R :

Pour les revenus : capitalisation totale

Pour les plus ou moins-values : capitalisation totale

## Frais de gestion et de fonctionnement

Les frais de gestion sont prévus par la notice d'information ou le prospectus complet de l'OPC.

### Frais de gestion fixes (taux maximum)

		Frais de gestion fixes	Assiette
R	FR0007026299	1,8 % TTC Taux maximum dont frais de gestion financière : 0 % dont frais de fonctionnement et autres services : 0 %	Actif net

### Frais de gestion indirects (sur OPC)

		Frais de gestion indirects
R	FR0007026299	1,20% TTC Taux maximum de l'actif net

## Commission de surperformance

### Part FR0007026299 R

néant

néant

## Rétrocessions

La politique de comptabilisation de rétrocessions de frais de gestion sur OPC cibles détenus est décidée par la société de gestion.

Ces rétrocessions sont comptabilisées en déduction des commissions de gestion. Les frais effectivement supportés par le fonds figurent dans le tableau « FRAIS DE GESTION SUPPORTÉS PAR L'OPC ». Les frais de gestion sont calculés sur l'actif net moyen à chaque valeur liquidative et couvrent les frais de la gestion financière, administrative, la valorisation, le coût du dépositaire, les honoraires des commissaires aux comptes... Ils ne comprennent pas les frais de transaction.

## Frais de transaction

Les courtages, commissions et frais afférents aux ventes de titres compris dans le portefeuille collectif ainsi qu'aux acquisitions de titres effectuées au moyen de sommes provenant, soit de la vente ou du remboursement de titres, soit des revenus des avoirs compris dans l'OPC, sont prélevés sur lesdits avoirs et viennent en déduction des liquidités.

Commissions de mouvement	Clé de répartition (en %)		
	SDG	Dépositaire	Autres prestataires
Société de gestion (1) : (90%) Dépositaire (2) : (10%) Actions, warrants, obligations convertibles, droits, bons de souscription, ETF actions 0,50% TTC maximum (dont 0,05% maximum pour le dépositaire (2)) Obligations, EMTN, ETF taux 0,15% TTC maximum (dont 0,015% maximum pour le dépositaire(2)) Eurex – Monep Options : 1,50% pour la société de gestion et 0,25% (4 € TTC minimum) pour le dépositaire (2)  Dépositaire (2) : (100%) Titres négociables à court terme : 55 € TTC maximum S/R OPC (hors ETF) : 40 € TTC maximum Futures : 1,50€ TTC /lot  Prélèvement sur chaque transaction	(1)	(2)	

## Méthode de valorisation

Lors de chaque valorisation, les actifs de l'OPCVM, du FIA sont évalués selon les principes suivants :

### Actions et titres assimilés cotés (valeurs françaises et étrangères) :

L'évaluation se fait au cours de Bourse.

Le cours de Bourse retenu est fonction de la Place de cotation du titre :

Places de cotation européennes : Dernier cours de bourse du jour.

Places de cotation asiatiques : Dernier cours de bourse du jour.

Places de cotation australiennes : Dernier cours de bourse du jour.

Places de cotation nord-américaines : Dernier cours de bourse du jour.

Places de cotation sud-américaines : Dernier cours de bourse du jour.

En cas de non-cotation d'une valeur, le dernier cours de bourse de la veille est utilisé.

**Obligations et titres de créance assimilés (valeurs françaises et étrangères) et EMTN :**

L'évaluation se fait au cours de Bourse.

Le cours de Bourse retenu est fonction de la Place de cotation du titre :

Places de cotation européennes : Dernier cours de bourse du jour.

Places de cotation asiatiques : Dernier cours de bourse du jour.

Places de cotation australiennes : Dernier cours de bourse du jour.

Places de cotation nord-américaines : Dernier cours de bourse du jour.

Places de cotation sud-américaines : Dernier cours de bourse du jour.

En cas de non-cotation d'une valeur, le dernier cours de Bourse de la veille est utilisé.

Dans le cas d'une cotation non réaliste, le gérant doit faire une estimation plus en phase avec les paramètres réels de marché. Selon les sources disponibles, l'évaluation pourra être effectuée par différentes méthodes comme :

- la cotation d'un contributeur,
- une moyenne de cotations de plusieurs contributeurs,
- un cours calculé par une méthode actuarielle à partir d'un spread (de crédit ou autre) et d'une courbe de taux,
- etc.

**Titres d'OPCVM, de FIA ou de fonds d'investissement en portefeuille :**

Evaluation sur la base de la dernière valeur liquidative connue.

**Parts d'organismes de Titrisation :**

Evaluation au dernier cours de bourse du jour pour les organismes de titrisation cotés sur les marchés européens.

**Acquisitions temporaires de titres :**

- Pensions livrées à l'achat : Valorisation contractuelle. Pas de pension d'une durée supérieure à 3 mois.
- Rémérés à l'achat : Valorisation contractuelle, car le rachat des titres par le vendeur est envisagé avec suffisamment de certitude.
- Emprunts de titres : Valorisation des titres empruntés et de la dette de restitution correspondante à la valeur de marché des titres concernés.

**Cessions temporaires de titres :**

- Titres donnés en pension livrée : Les titres donnés en pension livrée sont valorisés au prix du marché, les dettes représentatives des titres donnés en pension sont maintenues à la valeur fixée dans le contrat.
- Prêts de titres : Valorisation des titres prêtés au cours de bourse de la valeur sous-jacente. Les titres sont récupérés par l'OPCVM, FIA à l'issue du contrat de prêt.

**Valeurs mobilières non cotées :**

Evaluation utilisant des méthodes fondées sur la valeur patrimoniale et sur le rendement, en prenant en considération les prix retenus lors de transactions significatives récentes.

**Titres de créances négociables :**

Les TCN sont valorisés à la valeur de marché.

Valeur de marché retenue :

- BTF/BTAN :

Taux de rendement actuariel ou cours du jour publié par la Banque de France.

- Autres TCN :

Pour les TCN faisant l'objet de cotation régulière : le taux de rendement ou les cours utilisés sont ceux constatés chaque jour sur le marché.

Pour les titres sans cotation régulière ou réaliste : application d'une méthode actuarielle avec utilisation du taux de rendement d'une courbe de taux de référence corrigé d'une marge représentative des caractéristiques intrinsèques de l'émetteur (spread de crédit ou autre).

#### **Contrats à terme fermes :**

Les cours de marché retenus pour la valorisation des contrats à terme fermes sont en adéquation avec ceux des titres sous-jacents. Ils varient en fonction de la Place de cotation des contrats :

- Contrats à terme fermes cotés sur des Places européennes : Dernier cours du jour ou cours de compensation du jour.

- Contrats à terme fermes cotés sur des Places nord-américaines : Dernier cours du jour ou cours de compensation du jour.

#### **Options :**

Les cours de marché retenus suivent le même principe que ceux régissant les contrats ou titres supports :

- Options cotées sur des Places européennes : Dernier cours du jour ou cours de compensation du jour.

- Options cotées sur des Places nord-américaines : Dernier cours du jour ou cours de compensation du jour.

#### **Opérations d'échanges (swaps) :**

• Les swaps d'une durée de vie inférieure à 3 mois sont valorisés de manière linéaire.

• Les swaps d'une durée de vie supérieure à 3 mois sont valorisés au prix du marché.

• L'évaluation des swaps d'indice est réalisée au prix donné par la contrepartie, la société de gestion réalise de manière indépendante un contrôle de cette évaluation.

• Lorsque le contrat de swap est adossé à des titres clairement identifiés (qualité et durée), ces deux éléments sont évalués globalement.

#### **Contrats de change à terme :**

Il s'agit d'opérations de couverture de valeurs mobilières en portefeuille libellées dans une devise autre que celle de la comptabilité de l'OPCVM, du FIA par un emprunt de devise dans la même monnaie pour le même montant. Les opérations à terme de devise sont valorisées d'après la courbe des taux prêteurs/emprunteurs de la devise.

### **Méthode d'évaluation des engagements hors bilan**

• Les engagements sur contrats à terme fermes sont déterminés à la valeur de marché. Elle est égale au cours de valorisation multiplié par le nombre de contrats et par le nominal. Les engagements sur contrats d'échange de gré à gré sont présentés à leur valeur nominale ou en l'absence de valeur nominale, pour un montant équivalent.

• Les engagements sur opérations conditionnelles sont déterminés sur la base de l'équivalent sous-jacent de l'option. Cette traduction consiste à multiplier le nombre d'options par un delta. Le delta résulte d'un modèle mathématique (de type Black-Scholes) dont les paramètres sont : le cours du sous-jacent, la durée à l'échéance, le taux d'intérêt

court terme, le prix d'exercice de l'option et la volatilité du sous-jacent. La présentation dans le hors-bilan correspond au sens économique de l'opération, et non au sens du contrat.

- Les swaps de dividende contre évolution de la performance sont indiqués à leur valeur nominale en hors-bilan.
- Les swaps adossés ou non adossés sont enregistrés au nominal en hors-bilan.

## Description des garanties reçues ou données

### Garantie reçue :

Néant

### Garantie donnée :

Néant

### Informations complémentaires

Les frais liés à la recherche au sens de l'article 314-21 du règlement général de l'AMF peuvent être facturés à l'OPCVM, lorsque ces frais ne sont pas payés à partir des ressources propres de la société de gestion.

## Compléments d'information concernant le contenu de l'annexe

### Annexe :

1. Concernant le tableau d'Exposition directe aux marchés de crédit :

Les notations financières de 2 agences sont utilisées pour déterminer la qualité de l'investissement.

La notation peut s'appliquer à un émetteur et/ou à un titre.

Il existe deux types de rating : la note long terme (plus d'un an), plus détaillée, et la note court terme

La règle appliquée consiste à retenir

- En priorité, la note du titre si elle existe
- Ensuite, la note long terme de l'émetteur
- En dernier lieu, la note court terme

2. Concernant le tableau d'Inventaire des actifs et passifs :

Le secteur d'activité est renseigné selon la classification Industry Classification Benchmark avec la typologie Sous-secteur.

## Evolution des capitaux propres

	31/12/2025	31/12/2024
<b>Capitaux propres début d'exercice</b>	<b>11 677 774,11</b>	<b>12 205 632,46</b>
<b>Flux de l'exercice :</b>		
Souscriptions appelées (y compris la commission de souscription acquise à l'OPC)	2 349 748,44	414 422,36
Rachats (sous déduction de la commission de rachat acquise à l'OPC)	-1 547 377,80	-1 728 637,76
Revenus nets de l'exercice avant comptes de régularisation	-26 759,44	-17 086,41
Plus ou moins-values réalisées nettes avant comptes de régularisation	-59 379,44	-90 929,20
Variation des Plus ou moins-values latentes avant compte de régularisation	421 940,18	894 372,66
Distribution de l'exercice antérieur sur revenus nets	0,00	0,00
Distribution de l'exercice antérieur sur plus ou moins-values réalisées nettes	0,00	0,00
Acomptes versés au cours de l'exercice sur revenus nets	0,00	0,00
Acomptes versés au cours de l'exercice sur plus ou moins-values réalisées nettes	0,00	0,00
Autres éléments	0,00	0,00
<b>Capitaux propres en fin d'exercice (= Actif net)</b>	<b>12 815 946,05</b>	<b>11 677 774,11</b>

## Annexes des comptes annuels

### Nombre de titres émis ou rachetés :

	En parts	En montant
<b>PART CAPI R</b>		
Parts souscrites durant l'exercice	9 965,000	2 349 748,44
Parts rachetés durant l'exercice	-6 480,000	-1 547 377,80
Solde net des souscriptions/rachats	3 485,000	802 370,64

### Commissions de souscription et/ou rachat :

	En montant
<b>PART CAPI R</b>	
Commissions de souscription acquises	0,00
Commissions de rachat acquises	0,00
Total des commissions acquises	0,00

## Annexes des comptes annuels

### Ventilation de l'actif net par nature de parts

Code ISIN de la part	Libellé de la part	Affectation des sommes distribuables	Devise de la part	Actif net de la part (EUR)	Nombre de parts	Valeur liquidative (EUR)
FR0007026299	PART CAPI R	Capitalisable	EUR	12 815 946,05	52 981,000	241,89

## Annexes des comptes annuels

### Expositions directes et indirectes sur les différents marchés

#### Exposition directe sur le marché actions (hors obligations convertibles)

	Exposition +/-	Ventilation des expositions significatives par pays				
		États-Unis +/-	France +/-	Corée +/-	Taiwan +/-	Pays-Bas +/-
exprimés en milliers d'Euro						
<b>Actif</b>						
Actions et valeurs assimilées	2 839,07	1 358,00	646,32	246,14	206,89	147,42
Opérations temporaires sur titres	0,00	0,00	0,00	0,00	0,00	0,00
<b>Passif</b>						
Opérations de cession sur instruments financiers	0,00	0,00	0,00	0,00	0,00	0,00
Opérations temporaires sur titres	0,00	0,00	0,00	0,00	0,00	0,00
<b>Hors-bilan</b>						
Futures	0,00	NA	NA	NA	NA	NA
Options	0,00	NA	NA	NA	NA	NA
Swaps	0,00	NA	NA	NA	NA	NA
Autres instruments financiers	0,00	NA	NA	NA	NA	NA
<b>Total</b>	<b>2 839,07</b>	<b>NA</b>	<b>NA</b>	<b>NA</b>	<b>NA</b>	<b>NA</b>

## Annexes des comptes annuels

### Expositions directes et indirectes sur les différents marchés

#### Exposition sur le marché des obligations convertibles - par pays et maturité de l'exposition

exprimés en milliers d'Euro	Exposition +/-	Décomposition de l'exposition par maturité			Décomposition par niveau de deltas	
		$\leq 1$ an	$1 < X \leq 5$ ans	$> 5$ ans	$\leq 0,6$	$0,6 < X \leq 1$
<b>Total</b>	<b>0,00</b>	<b>0,00</b>	<b>0,00</b>	<b>0,00</b>	<b>0,00</b>	<b>0,00</b>

## Annexes des comptes annuels

### Expositions directes et indirectes sur les différents marchés

#### Exposition directe sur le marché de taux (hors obligations convertibles)

exprimés en milliers d'Euro	Exposition +/-	Ventilation des expositions par type de taux			
		Taux fixe +/-	Taux variable ou révisable +/-	Taux indexé +/-	Autre ou sans contrepartie de taux +/-
<b>Actif</b>					
Dépôts	0,00	0,00	0,00	0,00	0,00
Obligations	573,12	492,63	80,49	0,00	0,00
Titres de créances	0,00	0,00	0,00	0,00	0,00
Opérations temporaires sur titres	0,00	0,00	0,00	0,00	0,00
Comptes financiers	138,83	0,00	0,00	0,00	138,83
<b>Passif</b>					
Opérations de cession sur instruments financiers	0,00	0,00	0,00	0,00	0,00
Opérations temporaires sur titres	0,00	0,00	0,00	0,00	0,00
Comptes financiers	0,00	0,00	0,00	0,00	0,00
<b>Hors-bilan</b>					
Futures	NA	0,00	0,00	0,00	0,00
Options	NA	0,00	0,00	0,00	0,00
Swaps	NA	0,00	0,00	0,00	0,00
Autres instruments financiers	NA	0,00	0,00	0,00	0,00
<b>Total</b>	<b>NA</b>	<b>492,63</b>	<b>80,49</b>	<b>0,00</b>	<b>138,83</b>

## Annexes des comptes annuels

### Expositions directes et indirectes sur les différents marchés

#### Exposition directe sur le marché de taux (hors obligations convertibles) – ventilation par maturité

exprimés en milliers d'Euro	[0 - 3 mois] +/-	]3 - 6 mois] +/-	]6 mois -1 an] +/-	]1 - 3 ans] +/-	]3 - 5 ans] +/-	]5 - 10 ans] +/-	>10 ans +/-
<b>Actif</b>							
Dépôts	0,00	0,00	0,00	0,00	0,00	0,00	0,00
Obligations	0,00	159,65	0,00	0,00	103,42	229,56	80,49
Titres de créances	0,00	0,00	0,00	0,00	0,00	0,00	0,00
Opérations temporaires sur titres	0,00	0,00	0,00	0,00	0,00	0,00	0,00
Comptes financiers	138,83	0,00	0,00	0,00	0,00	0,00	0,00
<b>Passif</b>							
Opérations de cession sur instruments financiers	0,00	0,00	0,00	0,00	0,00	0,00	0,00
Opérations temporaires sur titres	0,00	0,00	0,00	0,00	0,00	0,00	0,00
Comptes financiers	0,00	0,00	0,00	0,00	0,00	0,00	0,00
<b>Hors-bilan</b>							
Futures	0,00	0,00	0,00	0,00	0,00	0,00	0,00
Options	0,00	0,00	0,00	0,00	0,00	0,00	0,00
Swaps	0,00	0,00	0,00	0,00	0,00	0,00	0,00
Autres instruments	0,00	0,00	0,00	0,00	0,00	0,00	0,00
<b>Total</b>	<b>138,83</b>	<b>159,65</b>	<b>0,00</b>	<b>0,00</b>	<b>103,42</b>	<b>229,56</b>	<b>80,49</b>

## Annexes des comptes annuels

### Expositions directes et indirectes sur les différents marchés

#### Exposition directe sur le marché des devises

exprimés en milliers d'Euro	USD +/-	HKD +/-	JPY +/-		Autres devises +/-
<b>Actif</b>					
Dépôts	0,00	0,00	0,00	0,00	0,00
Actions et valeurs assimilées	1 811,03	234,30	0,00	0,00	0,00
Obligations et valeurs assimilées	0,00	0,00	0,00	0,00	0,00
Titres de créances	0,00	0,00	0,00	0,00	0,00
Opérations temporaires sur titres	0,00	0,00	0,00	0,00	0,00
Créances	0,84	0,00	0,00	0,00	0,00
Comptes financiers	16,52	0,00	39,13	0,00	0,00
<b>Passif</b>					
Opérations de cession sur instruments financiers	0,00	0,00	0,00	0,00	0,00
Opérations temporaires sur titres	0,00	0,00	0,00	0,00	0,00
Dettes	0,00	0,00	0,00	0,00	0,00
Comptes financiers	0,00	0,00	0,00	0,00	0,00
<b>Hors-bilan</b>					
Devises à recevoir	0,00	0,00	0,00	0,00	0,00
Devises à livrer	0,00	0,00	0,00	0,00	0,00
Futures options swap	0,00	0,00	0,00	0,00	0,00
Autres opérations	0,00	0,00	0,00	0,00	0,00
<b>Total</b>	<b>1 828,39</b>	<b>234,30</b>	<b>39,13</b>	<b>0,00</b>	<b>0,00</b>

## Annexes des comptes annuels

### Expositions directes et indirectes sur les différents marchés

#### Exposition directe aux marchés de crédit

exprimés en milliers d'Euro	Invest. Grade +/-	Non Invest. Grade +/-	Non notés +/-
<b>Actif</b>			
Obligations convertibles en actions	0,00	0,00	0,00
Obligations et valeurs assimilées	0,00	183,91	389,21
Titres de créances	0,00	0,00	0,00
Opérations temporaires sur titres	0,00	0,00	0,00
<b>Passif</b>			
Opérations de cession sur instruments financiers	0,00	0,00	0,00
Opérations temporaires sur titres	0,00	0,00	0,00
<b>Hors-bilan</b>			
Dérivés de crédits	0,00	0,00	0,00
<b>Solde net</b>	<b>0,00</b>	<b>183,91</b>	<b>389,21</b>

## Annexes des comptes annuels

### Expositions directes et indirectes sur les différents marchés

#### Exposition des opérations faisant intervenir une contrepartie

exprimés en milliers d'Euro	Valeur actuelle constitutive d'une créance	Valeur actuelle constitutive d'une dette
<b>Opérations figurant à l'actif du bilan</b>		
Dépôts	0,00	
Instruments financiers à terme non compensés	0,00	
Créances représentatives de titres financiers reçus en pension	0,00	
Créances représentatives de titres donnés en garantie	0,00	
Créances représentatives de titres financiers prêtés	0,00	
Titres financiers empruntés	0,00	
Titres reçus en garantie	0,00	
Titres financiers donnés en pension	0,00	
Créances		
Collatéral espèces	0,00	
Dépôt de garantie espèces versé	0,00	
<b>Opérations figurant au passif du bilan</b>		
Dettes représentatives de titres donnés en pension		0,00
Instruments financiers à terme non compensés		0,00
Dettes		
Collatéral espèces		0,00

## Annexes des comptes annuels

### Expositions directes et indirectes sur les différents marchés

#### Expositions indirectes pour les OPC de multi-gestion

code ISIN	Dénomination du fonds	Société de gestion	Orientation des placements / style de gestion	Pays de domiciliation du fonds	Devise de la part d'OPC	Montant de l'exposition
FR0000984254	CM-AM DOLLAR CASH-C	CREDIT MUTUEL AM	Monetaire	France	USD	380 978,64
FR0010429068	AMUNDI EMERGING MARKETS	Amundi	Actions	France	EUR	256 581,00
FR0011720911	AMUNDI MSCI CHINA A UCITS ET	Amundi	Actions	France	EUR	360 990,00
IE00B02KXK85	ISHARES CHINA LARGE CAP	iShares Core S&P 500 UCITS ETF USD Dist	Actions	Irlande	EUR	540 500,00
IE00B3F81409	ISHARES CORE GLB AGG BOND	iShares MSCI Japan Small Cap UCITS ETF	Obligations	Irlande	EUR	455 796,00
IE00B3F81R35	ISHARES CORE EURO CORP BOND	iShares MSCI Japan Small Cap UCITS ETF	Obligations	Irlande	EUR	96 920,00
IE00B3VWN518	ISHARES USD TRES BOND 7-10Y	BlackRock Asset Management	Obligations	Irlande	USD	395 570,59
IE00B4PY7Y77	ISHARES USD HY CORP USD DIST	iShares Core EURO STOXX 50 UCITS ETF EUR Dist	Obligations	Irlande	USD	450 727,60
IE00B5BMR087	ISHARES CORE S&P 500	BlackRock Asset Management	Actions	Irlande	EUR	566 298,00
IE00BDBRDM35	ISHARES GLB AGG EUR-H ACC	iShares MSCI Japan Small Cap UCITS ETF	Obligations	Irlande	EUR	1 360 562,50
IE00BF1QPL78	SPDR BBGBARC GLAG EUR HDG	State Street ETFs	Obligations	Irlande	EUR	1 156 892,00
IE00BFM6TB42	ISHARES GLOBAL CORP USD ACC	iShares Core S&P 500 UCITS ETF USD Dist	Obligations	Irlande	USD	152 757,21
IE00BYSZ5R67	SPDR BBG 3-7 US TREASURY	State Street ETFs	Obligations	Irlande	EUR	340 522,00
IE00BYTRR863	SPDR WORLD ENERGY	SPDR FTSE Global Conv Bond UCITS ETF	Actions	Irlande	EUR	167 422,50

## Annexes des comptes annuels

### Expositions directes et indirectes sur les différents marchés

#### Expositions indirectes pour les OPC de multi-gestion

code ISIN	Dénomination du fonds	Société de gestion	Orientation des placements / style de gestion	Pays de domiciliation du fonds	Devise de la part d'OPC	Montant de l'exposition
LU0719319435	BGF-CHINA BND-D2 USD	BlackRock	Obligations	Luxembourg	USD	633 767,34
LU1285960032	AMDI USD CORP PAB NZERO HIN	Amundi	Obligations	Luxembourg	EUR	372 350,00
LU1287023003	AM EURO GOV BOND 5-7Y-ETF A	Amundi	Obligations	Luxembourg	EUR	192 564,00
LU1650489385	AM EURO GOV BD 10-15Y-ETF A	Amundi	Obligations	Luxembourg	EUR	501 575,00
LU1829220216	AM MSCI ALL C WRLD-ETF E ACC	Amundi	Actions	Luxembourg	EUR	898 922,60
<b>Total</b>						<b>9 281 696,98</b>

## Annexes des comptes annuels

### Autres informations relatives au bilan et au compte de résultat

#### Créances et dettes – ventilation par nature

	31/12/2025
<b>Créances</b>	
Souscriptions à recevoir	0,00
Souscriptions à titre réductible	0,00
Coupons à recevoir	838,20
Ventes à règlement différé	0,00
Obligations amorties	0,00
Dépôts de garantie	0,00
Frais de gestion	0,00
Autres créiteurs divers	0,00
<b>Total des créances</b>	<b>838,20</b>
<b>Dettes</b>	
Souscriptions à payer	0,00
Rachats à payer	0,00
Achats à règlement différé	0,00
Frais de gestion	-17 435,22
Dépôts de garantie	0,00
Autres débiteurs divers	-179,38
<b>Total des dettes</b>	<b>-17 614,60</b>
<b>Total des créances et dettes</b>	<b>-16 776,40</b>

## Annexes des comptes annuels

### Autres informations relatives au bilan et au compte de résultat

#### Frais de gestion, autres frais et charges

<b>PART CAPI R</b>	<b>31/12/2025</b>
Frais fixes	193 972,93
Frais fixes en % actuel	1,55
Frais variables	0,00
Frais variables en % actuel	0,00
Rétrocession de frais de gestion	0,00

## Annexes des comptes annuels

### Autres informations relatives au bilan et au compte de résultat

#### Engagements reçus et donnés

Autres engagements (par nature de produit)	31/12/2025
<b>Garanties reçues</b>	0,00
Dont instruments financiers reçus en garantie et non inscrits au bilan	0,00
<b>Garanties données</b>	0,00
Dont instruments financiers donnés en garantie et maintenus dans leur poste d'origine	0,00
<b>Engagements de financement reçus mais non encore tirés</b>	0,00
<b>Engagements de financement donnés mais non encore tirés</b>	0,00
<b>Autres engagements hors bilan</b>	0,00
<b>Total</b>	<b>0,00</b>

## Annexes des comptes annuels

### Autres informations relatives au bilan et au compte de résultat

#### Acquisitions temporaires

Autres engagements (par nature de produit)	31/12/2025
Titres acquis à r�m�r�	0,00
Titres pris en pension livr�e	0,00
Titres emprunt�s	0,00
Titres re�us en garantie	0,00

## Annexes des comptes annuels

### Autres informations relatives au bilan et au compte de résultat

#### Instruments d'entités liées

	Code ISIN	Libellé	31/12/2025
Total			0,00

## Annexes des comptes annuels

### Détermination et ventilation des sommes distribuables

#### Affectation des sommes distribuables afférentes aux revenus nets

Affectation des sommes distribuables afférentes aux revenus nets	31/12/2025	31/12/2024
<b>Revenus nets</b>	<b>-27 408,83</b>	<b>-13 466,11</b>
Acomptes sur revenus nets versés au titre de l'exercice (*)	0,00	0,00
<b>Revenus de l'exercice à affecter (**)</b>	<b>-27 408,83</b>	<b>-13 466,11</b>
Report à nouveau	0,00	0,00
<b>Sommes distribuables au titre du revenu net</b>	<b>-27 408,83</b>	<b>-13 466,11</b>
<b>Affectation :</b>		
Distribution	0,00	0,00
Report à nouveau du revenu de l'exercice	0,00	0,00
Capitalisation	-27 408,83	-13 466,11
<b>Total</b>	<b>-27 408,83</b>	<b>-13 466,11</b>
<b>* Information relative aux acomptes versés</b>		
Montant unitaire	0,00	0,00
Crédits d'impôts totaux	0,00	0,00
Crédits d'impôts unitaires	0,00	0,00
<b>** Information relative aux actions ou parts ouvrant droit à distribution</b>		
Nombre d'actions ou parts		
Distribution unitaire restant à verser après règlement des acomptes		
Crédits d'impôt attaché à la distribution du revenu	0,00	0,00

## Annexes des comptes annuels

### Détermination et ventilation des sommes distribuables

#### Affectation des sommes distribuables afférentes aux plus et moins-values réalisées nettes

Affectation des sommes distribuables afférentes aux plus et moins-values réalisées nettes	31/12/2025	31/12/2024
<b>Plus ou moins-values réalisées nettes de l'exercice</b>	<b>-59 096,00</b>	<b>-71 474,62</b>
Acomptes sur plus et moins-values réalisées nettes versées au titre de l'exercice (*)	0,00	0,00
<b>Plus ou moins-values réalisées nettes à affecter</b>	<b>-59 096,00</b>	<b>-71 474,62</b>
Plus et moins-values réalisées nettes antérieures non distribuées	0,00	0,00
<b>Sommes distribuables au titre des plus ou moins-values réalisées</b>	<b>-59 096,00</b>	<b>-71 474,62</b>
<b>Affectation:</b>		
Distribution	0,00	0,00
Report à nouveau des plus ou moins-values réalisées nettes	0,00	0,00
Capitalisation	-59 096,00	-71 474,62
<b>Total</b>	<b>-59 096,00</b>	<b>-71 474,62</b>
<b>* Information relative aux acomptes versés</b>		
Acomptes unitaires versés	0,00	0,00
<b>** Information relative aux actions ou parts ouvrant droit à distribution</b>		
Nombre d'actions ou parts		
Distribution unitaire restant à verser après règlement des acomptes		

## Annexes des comptes annuels

### Inventaire des actifs et passifs

#### Inventaire des actifs et passifs éligibles (Hors IFT)

Instruments	Devise	Quantité	Montant	%AN
<b>Actions et valeurs assimilées</b>			<b>2 839 073,67</b>	<b>22,15</b>
<b>Actions et valeurs assimilées négociées sur un marché réglementé ou assimilé</b>			<b>2 839 073,67</b>	<b>22,15</b>
Aérospatial et défense			79 360,00	0,62
AIRBUS	EUR	400	79 360,00	0,62
Articles personnels			59 550,00	0,47
CHRISTIAN DIOR	EUR	100	59 550,00	0,47
Banques			226 693,90	1,77
BANK AMERICA	USD	2 500	117 011,32	0,91
JPMORGAN CHASE	USD	400	109 682,58	0,86
Chimie			106 572,90	0,83
AIR LIQUIDE	EUR	665	106 572,90	0,83
Distributeurs			221 022,27	1,72
ALIBABA GROUP HOLDING SERIE S	HKD	6 600	103 166,77	0,80
AMAZON COM	USD	600	117 855,50	0,92
Equipements et services médicaux			109 849,30	0,86
ESSILORLUXOTTICA	EUR	407	109 849,30	0,86
Fournisseurs de services de télécommunications			106 919,97	0,83
THE WALT DISNEY	USD	750	72 612,97	0,56
VIVENDI	EUR	14 500	34 307,00	0,27
Instruments de placement hors actions			1 000,00	0,01
ARVERNE GROUP BSA 21	EUR	20 000	1 000,00	0,01
Logiciels et services informatiques			769 755,18	6,01
ADOBE	USD	200	59 567,70	0,46
ALPHABET CL.A	USD	750	199 770,23	1,56
DASSAULT SYSTEMES	EUR	1 800	42 912,00	0,34
META PLATFORMS CLA	USD	200	112 346,18	0,88
MICROSOFT	USD	380	156 391,46	1,22
SALESFORCE	USD	300	67 630,84	0,53
TENCENT	HKD	2 000	131 136,77	1,02
Matériel équipements destinés aux TI			1 063 034,15	8,29
APPLE	USD	600	138 810,31	1,08
ASML HOLDING	EUR	160	147 424,00	1,15
NVIDIA CORP	USD	1 300	206 322,87	1,61
SAMSUNG ELECTR-GDR REG S	USD	140	246 140,75	1,92
SCHNEIDER ELECTRIC	EUR	500	117 450,00	0,92
TAIWAN SEMICONDUCTOR-SP ADR	USD	800	206 886,22	1,61
Soins personnels pharmacies et épiceries			95 316,00	0,74
L'OREAL	EUR	260	95 316,00	0,74
<b>Obligations</b>			<b>573 122,78</b>	<b>4,47</b>
<b>Autres obligations et valeurs assimilées négociées sur un marché réglementé ou assimilé</b>			<b>573 122,78</b>	<b>4,47</b>

## Annexes des comptes annuels

### Inventaire des actifs et passifs

#### Inventaire des actifs et passifs éligibles (Hors IFT)

Instruments	Devise	Quantité	Montant	%AN
Assurance - Non vie			107 165,28	0,84
ETHIAS 4 3/4 05/07/35	EUR	1	107 165,28	0,84
Automobiles et équipementiers			80 488,50	0,63
RENAULT TPA 83-84	EUR	230	80 488,50	0,63
Instruments de placement hors actions			159 648,90	1,24
FONCIERE DES ASSOCIES 300626	EUR	156	159 648,90	1,24
Investissement immobilier et services			122 399,28	0,95
CAPELLI 7%19-190924 EMTN	EUR	1	0,00	0,00
RESIDE ET.INV.5%16-180225	EUR	2	122 399,28	0,95
Services appui à industrie			103 420,82	0,81
SPIEFP 3 3/4 05/28/30	EUR	1	103 420,82	0,81
Sociétés de placement immobilier			0,00	0,00
CAPLFP 7 03/31/28	EUR	123	0,00	0,00
EMERAUDEV 6%21-120426	EUR	200	0,00	0,00
<b>Parts d'OPC et fonds d'investissements</b>			<b>9 281 696,98</b>	<b>72,43</b>
<b>OPCVM et équivalents d'autres Etats membres de l'Union européenne</b>			<b>8 941 174,98</b>	<b>69,77</b>
AMD I USD CORP PAB NZERO HIN	EUR	5 000	372 350,00	2,90
AM EURO GOV BD 10-15Y-ETF A	EUR	2 500	501 575,00	3,91
AM EURO GOV BOND 5-7Y-ETF A	EUR	1 200	192 564,00	1,50
AM MSCI ALL C WRLD-ETF E ACC	EUR	1 700	898 922,60	7,01
AMUNDI EMERGING MARKETS	EUR	17 000	256 581,00	2,00
AMUNDI MSCI CHINA A UCITS ET	EUR	2 250	360 990,00	2,82
BGF-CHINA BND-D2 USD	USD	46 000	633 767,34	4,94
CM-AM DOLLAR CASH-C	USD	200	380 978,64	2,97
ISHARES CHINA LARGE CAP	EUR	5 750	540 500,00	4,22
ISHARES CORE EURO CORP BOND	EUR	800	96 920,00	0,76
ISHARES CORE GLB AGG BOND	EUR	120 000	455 796,00	3,56
ISHARES CORE S&P 500	EUR	900	566 298,00	4,42
ISHARES GLB AGG EUR-H ACC	EUR	275 000	1 360 562,50	10,62
ISHARES GLOBAL CORP USD ACC	USD	30 000	152 757,21	1,19
ISHARES USD HY CORP USD DIST	USD	5 500	450 727,60	3,52
ISHARES USD TRES BOND 7-10Y	USD	3 000	395 570,59	3,09
SPDR BBGBARC GLAG EUR HDG	EUR	44 000	1 156 892,00	9,03
SPDR WORLD ENERGY	EUR	3 500	167 422,50	1,31
<b>Autres OPC et fonds d'investissements</b>			<b>340 522,00</b>	<b>2,66</b>
SPDR BBG 3-7 US TREASURY	EUR	14 000	340 522,00	2,66
<b>Total</b>			<b>12 693 893,43</b>	<b>99,05</b>

## Annexes des comptes annuels

### Inventaire des actifs et passifs

#### Inventaire des opérations à terme de devises

Libellé instrument	Valeur actuelle présentée au bilan		Montant de l'exposition en Euro (*)			
	Actif	Passif	Devises à recevoir (+)		Devises à livrer (-)	
			Devise	Montant (*)	Devise	Montant (*)
<b>Total</b>	<b>0,00</b>	<b>0,00</b>		<b>0,00</b>		<b>0,00</b>

(\*) Montant déterminé selon les dispositions du règlement relatif à la présentation des expositions.

## Annexes des comptes annuels

### Inventaire des actifs et passifs

#### Inventaire des instruments financiers à terme (Hors IFT utilisés en couverture d'une catégorie de part)

#### Inventaire des instruments financiers à terme – actions

Instruments financiers à terme – actions				
Libellé instrument	Quantité/Nominal	Valeur actuelle présentée au bilan		Montant de l'exposition en Euro (*)
		Actif	Passif	+/-
<b>Futures</b>				
Sous total		0,00	0,00	0,00
<b>Options</b>				
Sous total		0,00	0,00	0,00
<b>Swaps</b>				
Sous total		0,00	0,00	0,00
<b>Autres instruments</b>				
Sous total		0,00	0,00	0,00
<b>Total</b>		<b>0,00</b>	<b>0,00</b>	<b>0,00</b>

(\*) Montant déterminé selon les dispositions du règlement relatif à la présentation des expositions.

## Annexes des comptes annuels

### Inventaire des actifs et passifs

#### Inventaire des instruments financiers à terme (Hors IFT utilisés en couverture d'une catégorie de part)

#### Inventaire des instruments financiers à terme – taux d'intérêt

Instruments financiers à terme – taux d'intérêts				
Libellé instrument	Quantité/Nominal	Valeur actuelle présentée au bilan		Montant de l'exposition en Euro (*)
		Actif	Passif	+/-
<b>Futures</b>				
Sous total		0,00	0,00	0,00
<b>Options</b>				
Sous total		0,00	0,00	0,00
<b>Swaps</b>				
Sous total		0,00	0,00	0,00
<b>Autres instruments</b>				
Sous total		0,00	0,00	0,00
<b>Total</b>		<b>0,00</b>	<b>0,00</b>	<b>0,00</b>

(\*) Montant déterminé selon les dispositions du règlement relatif à la présentation des expositions.

## Annexes des comptes annuels

### Inventaire des actifs et passifs

#### Inventaire des instruments financiers à terme (Hors IFT utilisés en couverture d'une catégorie de part)

#### Inventaire des instruments financiers à terme – de change

Instruments financiers à terme – de change				
Libellé instrument	Quantité/Nominal	Valeur actuelle présentée au bilan		Montant de l'exposition en Euro (*)
		Actif	Passif	+/-
<b>Futures</b>				
Sous total		0,00	0,00	0,00
<b>Options</b>				
Sous total		0,00	0,00	0,00
<b>Swaps</b>				
Sous total		0,00	0,00	0,00
<b>Autres instruments</b>				
Sous total		0,00	0,00	0,00
<b>Total</b>		<b>0,00</b>	<b>0,00</b>	<b>0,00</b>

(\*) Montant déterminé selon les dispositions du règlement relatif à la présentation des expositions.

## Annexes des comptes annuels

### Inventaire des actifs et passifs

#### Inventaire des instruments financiers à terme (Hors IFT utilisés en couverture d'une catégorie de part)

#### Inventaire des instruments financiers à terme – sur risque de crédit

Instruments financiers à terme – sur risque de crédit				
Libellé instrument	Quantité/Nominal	Valeur actuelle présentée au bilan		Montant de l'exposition en Euro (*)
		Actif	Passif	+/-
<b>Futures</b>				
Sous total		0,00	0,00	0,00
<b>Options</b>				
Sous total		0,00	0,00	0,00
<b>Swaps</b>				
Sous total		0,00	0,00	0,00
<b>Autres instruments</b>				
Sous total		0,00	0,00	0,00
<b>Total</b>		<b>0,00</b>	<b>0,00</b>	<b>0,00</b>

(\*) Montant déterminé selon les dispositions du règlement relatif à la présentation des expositions.

## Annexes des comptes annuels

### Inventaire des actifs et passifs

#### Inventaire des instruments financiers à terme (Hors IFT utilisés en couverture d'une catégorie de part)

#### Inventaire des instruments financiers à terme – autres expositions

Instruments financiers à terme – autres expositions				
Libellé instrument	Quantité/Nominal	Valeur actuelle présentée au bilan		Montant de l'exposition en Euro (*)
		Actif	Passif	+/-
<b>Futures</b>				
Sous total		0,00	0,00	0,00
<b>Options</b>				
Sous total		0,00	0,00	0,00
<b>Swaps</b>				
Sous total		0,00	0,00	0,00
<b>Autres instruments</b>				
Sous total		0,00	0,00	0,00
<b>Total</b>		<b>0,00</b>	<b>0,00</b>	<b>0,00</b>

(\*) Montant déterminé selon les dispositions du règlement relatif à la présentation des expositions.

## Annexes des comptes annuels

### Inventaire des actifs et passifs

#### Inventaire des opérations à terme de devise utilisées en couverture d'une catégorie de part

Libellé instrument	Valeur actuelle présentée au bilan		Montant de l'exposition en Euro (*)				Classe de part couverte
	Actif	Passif	Devises à recevoir (+)		Devises à livrer (-)		
			Devise	Montant (*)	Devise	Montant (*)	
<b>Total</b>	<b>0,00</b>	<b>0,00</b>		<b>0,00</b>		<b>0,00</b>	

(\*) Montant déterminé selon les dispositions du règlement relatif à la présentation des expositions.

## Annexes des comptes annuels

### Inventaire des actifs et passifs

#### Inventaire des instruments financiers à terme utilisés en couverture d'une catégorie de part

Libellé instrument	Quantité/ Nominal	Valeur actuelle présentée au bilan		Montant de l'exposition en Euro (*)	Classe de part couverte
		Actif	Passif	+/-	
<b>Futures</b>					
Sous total		0,00	0,00	0,00	
<b>Options</b>					
Sous total		0,00	0,00	0,00	
<b>Swaps</b>					
Sous total		0,00	0,00	0,00	
<b>Autres instruments</b>					
Sous total		0,00	0,00	0,00	
<b>Total</b>		<b>0,00</b>	<b>0,00</b>	<b>0,00</b>	

(\*) Montant déterminé selon les dispositions du règlement relatif à la présentation des expositions.

## Annexes des comptes annuels

### Inventaire des actifs et passifs

#### Synthèse de l'inventaire

	Valeur actuelle présentée au bilan
<b>Total inventaire des actifs et passifs éligibles (hors IFT)</b>	12 693 893,43
<b>Inventaire des IFT (hors IFT utilisés en couverture de parts émises) :</b>	
Total opérations à terme de devises	0,00
Total instruments financiers à terme - actions	0,00
Total instruments financiers à terme - taux	0,00
Total instruments financiers à terme - change	0,00
Total instruments financiers à terme - crédit	0,00
Total instruments financiers à terme - autres expositions	0,00
<b>Inventaire des instruments financiers à terme utilisés en couverture de parts émises</b>	0,00
<b>Autres actifs (+)</b>	139 667,22
<b>Autres passifs (-)</b>	-17 614,60
<b>Total = actif net</b>	<b>12 815 946,05</b>


# RAPPORT DU COMMISSAIRE AUX COMPTES SUR LES COMPTES ANNUELS

Exercice clos le 31 décembre 2025

## MCA CONVICTIONS PATRIMOINE

Fonds Commun de Placement

CREDIT INDUSTRIEL ET COMMERCIAL (CIC)  
6 avenue de Provence  
75009 PARIS  
Etablissement Dépositaire



## Rapport du commissaire aux comptes sur les comptes annuels

### Exercice clos le 31 décembre 2025

Mesdames, Messieurs,

#### Opinion

En exécution de la mission qui nous a été confiée par le conseil d'administration de la société de gestion, nous avons effectué l'audit des comptes annuels du fonds commun de placement MCA CONVICTIONS PATRIMOINE relatifs à l'exercice clos le 31 décembre 2025, tels qu'ils sont joints au présent rapport.

Nous certifions que les comptes annuels sont, au regard des règles et principes comptables français, réguliers et sincères et donnent une image fidèle du résultat des opérations de l'exercice écoulé ainsi que de la situation financière et du patrimoine du fonds à la fin de cet exercice.

#### Fondement de l'opinion

##### Référentiel d'audit

Nous avons effectué notre audit selon les normes d'exercice professionnel applicables en France. Nous estimons que les éléments que nous avons collectés sont suffisants et appropriés pour fonder notre opinion.

Les responsabilités qui nous incombent en vertu de ces normes sont indiquées dans la partie « Responsabilités du commissaire aux comptes relatives à l'audit des comptes annuels » du présent rapport.

## Indépendance

Nous avons réalisé notre mission d'audit dans le respect des règles d'indépendance prévues par le code de commerce et par le code de déontologie de la profession de commissaire aux comptes, sur la période du 1<sup>er</sup> janvier 2025 à la date d'émission de notre rapport.

## **Justification des appréciations**

En application des dispositions des articles L.821-53 et R.821-180 du code de commerce relatives à la justification de nos appréciations, nous vous informons que les appréciations les plus importantes auxquelles nous avons procédé, selon notre jugement professionnel, ont porté sur le caractère approprié des principes comptables appliqués.

Les appréciations ainsi portées s'inscrivent dans le contexte de l'audit des comptes annuels pris dans leur ensemble, et de la formation de notre opinion exprimée ci-avant. Nous n'exprimons pas d'opinion sur des éléments de ces comptes annuels pris isolément.

## **Vérifications spécifiques**

Nous avons également procédé, conformément aux normes d'exercice professionnel applicables en France, aux vérifications spécifiques prévues par les textes légaux et réglementaires.

Nous n'avons pas d'observation à formuler sur la sincérité et la concordance avec les comptes annuels des informations données dans le rapport de gestion établi par la société de gestion.

## **Responsabilités de la société de gestion relatives aux comptes annuels**

Il appartient à la société de gestion d'établir des comptes annuels présentant une image fidèle conformément aux règles et principes comptables français ainsi que de mettre en place le contrôle interne qu'elle estime nécessaire à l'établissement de comptes annuels ne comportant pas d'anomalies significatives, que celles-ci proviennent de fraudes ou résultent d'erreurs.

Lors de l'établissement des comptes annuels, il incombe à la société de gestion d'évaluer la capacité du fonds à poursuivre son exploitation, de présenter dans ces comptes, le cas échéant, les informations nécessaires relatives à la continuité d'exploitation et d'appliquer la convention comptable de continuité d'exploitation, sauf s'il est prévu de liquider le fonds ou de cesser son activité.

Les comptes annuels ont été arrêtés par la société de gestion.

## **Responsabilités du commissaire aux comptes relatives à l'audit des comptes annuels**

Il nous appartient d'établir un rapport sur les comptes annuels. Notre objectif est d'obtenir l'assurance raisonnable que les comptes annuels pris dans leur ensemble ne comportent pas d'anomalies significatives. L'assurance raisonnable correspond à un niveau élevé d'assurance, sans toutefois garantir qu'un audit réalisé conformément aux normes d'exercice professionnel permet de systématiquement détecter toute anomalie significative. Les anomalies peuvent provenir de fraudes ou résulter d'erreurs et sont considérées comme significatives lorsque l'on peut raisonnablement s'attendre à ce qu'elles puissent, prises individuellement ou en cumulé, influencer les décisions économiques que les utilisateurs des comptes prennent en se fondant sur ceux-ci.

Comme précisé par l'article L.821-55 du code de commerce, notre mission de certification des comptes ne consiste pas à garantir la viabilité ou la qualité de la gestion du fonds.

Dans le cadre d'un audit réalisé conformément aux normes d'exercice professionnel applicables en France, le commissaire aux comptes exerce son jugement professionnel tout au long de cet audit. En outre :

- il identifie et évalue les risques que les comptes annuels comportent des anomalies significatives, que celles-ci proviennent de fraudes ou résultent d'erreurs, définit et met en œuvre des procédures d'audit face à ces risques, et recueille des éléments qu'il estime suffisants et appropriés pour fonder son opinion. Le risque de non-détection d'une anomalie significative provenant d'une fraude est plus élevé que celui d'une anomalie significative résultant d'une erreur, car la fraude peut impliquer la collusion, la falsification, les omissions volontaires, les fausses déclarations ou le contournement du contrôle interne ;
- il prend connaissance du contrôle interne pertinent pour l'audit afin de définir des procédures d'audit appropriées en la circonstance, et non dans le but d'exprimer une opinion sur l'efficacité du contrôle interne ;
- il apprécie le caractère approprié des méthodes comptables retenues et le caractère raisonnable des estimations comptables faites par la société de gestion, ainsi que les informations les concernant fournies dans les comptes annuels ;
- il apprécie le caractère approprié de l'application par la société de gestion de la convention comptable de continuité d'exploitation et, selon les éléments collectés, l'existence ou non d'une incertitude significative liée à des événements ou à des circonstances susceptibles de mettre en cause la capacité du fonds à poursuivre son exploitation. Cette appréciation s'appuie sur les éléments collectés jusqu'à la date de son rapport, étant toutefois rappelé que des circonstances ou événements ultérieurs pourraient mettre en cause la continuité d'exploitation. S'il conclut à l'existence d'une incertitude significative, il attire l'attention des lecteurs de son rapport sur les informations fournies dans les comptes annuels au sujet de cette incertitude ou, si ces informations ne sont pas fournies ou ne sont pas pertinentes, il formule une certification avec réserve ou un refus de certifier ;

- il apprécie la présentation d'ensemble des comptes annuels et évalue si les comptes annuels reflètent les opérations et événements sous-jacents de manière à en donner une image fidèle.

Fait à Paris, le 27 février 2026

Le Commissaire aux comptes,

JPA



Pascal ROBERT

**MCA CONVICTIONS**

**Comptes annuels au 31/12/2025**

## Sommaire

<b>Bilan actif au 31/12/2025 en EUR</b>	<b>3</b>
<b>Bilan passif au 31/12/2025 en EUR</b>	<b>4</b>
<b>Compte de résultat au 31/12/2025 en EUR</b>	<b>5</b>
<b>Annexes des comptes annuels</b>	<b>7</b>
<b>Expositions directes et indirectes sur les différents marchés</b>	<b>11</b>
<b>Autres informations relatives au bilan et au compte de résultat</b>	<b>20</b>
<b>Détermination et ventilation des sommes distribuables</b>	<b>25</b>
<b>Inventaire des actifs et passifs</b>	<b>27</b>
<b>Inventaire des actifs et passifs éligibles (Hors IFT)</b>	<b>27</b>
<b>Inventaire des opérations à terme de devises</b>	<b>29</b>
<b>Inventaire des instruments financiers à terme (Hors IFT utilisés en couverture d'une catégorie de part)</b>	<b>30</b>
Inventaire des instruments financiers à terme – actions	30
Inventaire des instruments financiers à terme – taux d'intérêt	31
Inventaire des instruments financiers à terme – de change	32
Inventaire des instruments financiers à terme – sur risque de crédit	33
Inventaire des instruments financiers à terme – autres expositions	34
<b>Inventaire des opérations à terme de devise utilisées en couverture d'une catégorie de part</b>	<b>35</b>
<b>Inventaire des instruments financiers à terme utilisés en couverture d'une catégorie de part</b>	<b>36</b>
<b>Synthèse de l'inventaire</b>	<b>37</b>

# MCA CONVICTIONS

## Bilan actif au 31/12/2025 en EUR

	31/12/2025	31/12/2024
<b>Immobilisations corporelles nettes</b>	<b>0,00</b>	<b>0,00</b>
<b>Titres financiers</b>		
<b>Actions et valeurs assimilées (A)<sup>1</sup></b>	<b>2 839 073,67</b>	<b>1 833 079,09</b>
Négociées sur un marché réglementé ou assimilé	2 839 073,67	1 833 079,09
Non négociées sur un marché réglementé ou assimilé	0,00	0,00
<b>Obligations convertibles en actions (B)<sup>1</sup></b>	<b>0,00</b>	<b>0,00</b>
Négociées sur un marché réglementé ou assimilé	0,00	0,00
Non négociées sur un marché réglementé ou assimilé	0,00	0,00
<b>Obligations et valeurs assimilées (C)<sup>1</sup></b>	<b>573 122,78</b>	<b>1 023 959,66</b>
Négociées sur un marché réglementé ou assimilé	573 122,78	1 023 959,66
Non négociées sur un marché réglementé ou assimilé	0,00	0,00
<b>Titres de créances (D)</b>	<b>0,00</b>	<b>0,00</b>
Négociées sur un marché réglementé ou assimilé	0,00	0,00
Non négociées sur un marché réglementé ou assimilé	0,00	0,00
<b>Parts d'OPC et de fonds d'investissements (E)</b>	<b>9 281 696,98</b>	<b>8 713 377,80</b>
OPCVM	8 941 174,98	8 342 783,80
FIA et équivalents d'autres Etats membres de l'Union européenne	0,00	0,00
Autres OPC et fonds d'investissements	340 522,00	370 594,00
<b>Dépôts (F)</b>	<b>0,00</b>	<b>0,00</b>
<b>Instruments financiers à terme (G)</b>	<b>0,00</b>	<b>0,00</b>
<b>Opérations temporaires sur titres (H)</b>	<b>0,00</b>	<b>0,00</b>
Créances représentatives de titres financiers reçus en pension	0,00	0,00
Créances représentatives de titres donnés en garantie	0,00	0,00
Créances représentatives de titres financiers prêtés	0,00	0,00
Titres financiers empruntés	0,00	0,00
Titres financiers donnés en pension	0,00	0,00
Autres opérations temporaires	0,00	0,00
<b>Prêts (I)</b>	<b>0,00</b>	<b>0,00</b>
<b>Autres actifs éligibles (J)</b>	<b>0,00</b>	<b>0,00</b>
<b>Sous-total actifs éligibles I = (A + B + C + D + E + F + G + H + I + J)</b>	<b>12 693 893,43</b>	<b>11 570 416,55</b>
<b>Créances et comptes d'ajustement actifs</b>	<b>838,20</b>	<b>582,06</b>
<b>Comptes financiers</b>	<b>138 829,02</b>	<b>126 487,36</b>
<b>Sous-total actifs autres que les actifs éligibles II<sup>1</sup></b>	<b>139 667,22</b>	<b>127 069,42</b>
<b>Total Actif I + II</b>	<b>12 833 560,65</b>	<b>11 697 485,97</b>

(1) Les autres actifs sont les actifs autres que les actifs éligibles tels que définis par le règlement ou les statuts de l'OPC à capital variable qui sont nécessaires à leur fonctionnement.

# MCA CONVICTIONS

## Bilan passif au 31/12/2025 en EUR

	31/12/2025	31/12/2024
<b>Capitaux propres :</b>		
Capital	12 499 980,70	10 932 334,17
Report à nouveau sur revenu net	0,00	0,00
Report à nouveau des plus et moins-values réalisées nettes	0,00	0,00
Résultat net de l'exercice	315 965,35	745 439,94
<b>Capitaux propres I</b>	<b>12 815 946,05</b>	<b>11 677 774,11</b>
<b>Passifs éligibles :</b>		
<b>Instruments financiers (A)</b>	<b>0,00</b>	<b>0,00</b>
Opérations de cession sur instruments financiers	0,00	0,00
Opérations temporaires sur titres financiers	0,00	0,00
<b>Instruments financiers à terme (B)</b>	<b>0,00</b>	<b>1 080,00</b>
<b>Emprunts</b>	<b>0,00</b>	<b>0,00</b>
<b>Autres passifs éligibles (C)</b>	<b>0,00</b>	<b>0,00</b>
<b>Sous-total passifs éligibles III = A + B + C</b>	<b>0,00</b>	<b>1 080,00</b>
<b>Autres passifs :</b>		
<b>Dettes et comptes d'ajustement passifs</b>	<b>17 614,60</b>	<b>18 631,86</b>
<b>Concours bancaires</b>	<b>0,00</b>	<b>0,00</b>
<b>Sous-total autres passifs IV</b>	<b>17 614,60</b>	<b>18 631,86</b>
<b>Total Passifs : I + III + IV</b>	<b>12 833 560,65</b>	<b>11 697 485,97</b>

# MCA CONVICTIONS

## Compte de résultat au 31/12/2025 en EUR

	31/12/2025	31/12/2024
<b>Revenus financiers nets</b>		
<b>Produits sur opérations financières</b>		
Produits sur actions	48 520,54	122 876,68
Produits sur obligations	118 692,95	75 651,73
Produits sur titres de créance	0,00	0,00
Produits sur des parts d'OPC *	0,00	-378,20
Produits sur instruments financiers à terme	0,00	0,00
Produits sur opérations temporaires sur titres	0,00	0,00
Produits sur prêts et créances	0,00	0,00
Produits sur autres actifs et passifs éligibles	0,00	0,00
Autres produits financiers	0,00	0,00
<b>Sous-total Produits sur opérations financières</b>	<b>167 213,49</b>	<b>198 150,21</b>
<b>Charges sur opérations financières</b>		
Charges sur opérations financières	0,00	0,00
Charges sur instruments financiers à terme	0,00	0,00
Charges sur opérations temporaires sur titres	0,00	0,00
Charges sur emprunts	0,00	0,00
Charges sur autres actifs et passifs éligibles	0,00	0,00
Autres charges financières	0,00	0,00
<b>Sous-total charges sur opérations financières</b>	<b>0,00</b>	<b>0,00</b>
<b>Total Revenus financiers nets (A)</b>	<b>167 213,49</b>	<b>198 150,21</b>
<b>Autres produits :</b>		
Rétrocession des frais de gestion au bénéfice de l'OPC	0,00	0,00
Versements en garantie de capital ou de performance	0,00	0,00
Autres produits	0,00	0,00
<b>Autres charges :</b>		
Frais de gestion de la société de gestion	-193 972,93	-215 236,62
Frais d'audit, d'études des fonds de capital investissement	0,00	0,00
Impôts et taxes	0,00	0,00
Autres charges	0,00	0,00
<b>Sous-total Autres produits et Autres charges (B)</b>	<b>-193 972,93</b>	<b>-215 236,62</b>
<b>Sous total revenus nets avant compte de régularisation C = A + B</b>	<b>-26 759,44</b>	<b>-17 086,41</b>
<b>Régularisation des revenus nets de l'exercice (D)</b>	<b>-649,39</b>	<b>3 620,30</b>
<b>Revenus nets I = C + D</b>	<b>-27 408,83</b>	<b>-13 466,11</b>
<b>Plus ou moins-values réalisées nettes avant compte de régularisations :</b>		
Plus et moins-values réalisées	-37 263,25	-64 601,67
Frais de transactions externes et frais de cession	-20 132,63	-24 121,73
Frais de recherche	-1 983,56	-2 205,80
Quote-part des plus-values réalisées restituées aux assureurs	0,00	0,00
Indemnités d'assurance perçues	0,00	0,00
Versements en garantie de capital ou de performance reçus	0,00	0,00
<b>Sous total plus ou moins-values réalisées nettes avant compte de régularisations E</b>	<b>-59 379,44</b>	<b>-90 929,20</b>
<b>Régularisations des plus ou moins-values réalisées nettes F</b>	<b>283,44</b>	<b>19 454,58</b>
<b>Plus ou moins-values réalisées nettes II = E + F</b>	<b>-59 096,00</b>	<b>-71 474,62</b>
<b>Plus ou moins-values latentes nettes avant compte de régularisations :</b>		
Variation des plus ou moins-values latentes yc les écarts de change sur les actifs éligibles	427 803,62	895 596,61
Ecarts de change sur les comptes financiers en devises	-5 863,44	-1 223,95
Versements en garantie de capital ou de performance à recevoir	0,00	0,00
Quote-part des plus-values latentes à restituer aux assureurs	0,00	0,00
<b>Sous total plus ou moins-values latentes nettes avant compte de régularisations G</b>	<b>421 940,18</b>	<b>894 372,66</b>

# MCA CONVICTIONS

## Compte de résultat au 31/12/2025 en EUR

	31/12/2025	31/12/2024
<b>Régularisations des plus ou moins-values latentes nettes H</b>	<b>-19 470,00</b>	<b>-63 991,99</b>
<b>Plus ou moins-values latentes nettes III = G + H</b>	<b>402 470,18</b>	<b>830 380,67</b>
<b>Acomptes :</b>		
Acomptes sur revenus nets versés au titre de l'exercice J	0,00	0,00
Acomptes sur plus ou moins-values réalisées nettes versés au titre de l'exercice K	0,00	0,00
<b>Total acomptes versés au titre de l'exercice IV = J + K</b>	<b>0,00</b>	<b>0,00</b>
<b>Résultat net = I + II + III - IV</b>	<b>315 965,35</b>	<b>745 439,94</b>

\* Conformément aux principes de la transparence fiscale, les produits des parts d'OPC ont pu être retraités en fonction des revenus sous-jacents.

UBA

# MCA CONVICTIONS

## Annexes des comptes annuels

Tableau des éléments caractéristiques au cours des cinq derniers exercices

Exprimé en Euro	31/12/2025	31/12/2024	29/12/2023	30/12/2022	31/12/2021
<b>Actif net total</b>	<b>12 815 946,05</b>	<b>11 677 774,11</b>	<b>12 205 632,46</b>	<b>12 872 472,01</b>	<b>12 504 386,68</b>
<b>PART CAPI R</b>					
Actif net	12 815 946,05	11 677 774,11	12 205 632,46	12 872 472,01	12 504 386,68
Nombre de parts	52 981,000	49 496,000	55 261,000	59 459,000	52 797,000
Valeur liquidative unitaire	241,89	235,93	220,87	216,49	236,83
Distribution unitaire sur revenu net (y compris les acomptes)	0,00	0,00	0,00	0,00	0,00
Distribution unitaire sur plus et moins-values réalisées nettes (y compris les acomptes)	0,00	0,00	0,00	0,00	0,00
Crédit d'impôt unitaire transféré au porteur (personnes physiques)	0,00	0,00	0,00	0,00	0,00
Capitalisation unitaire	-1,63	-1,71	-1,05	0,17	1,37

# MCA CONVICTIONS

## Annexes des comptes annuels

### Evolution des capitaux propres

	31/12/2025	31/12/2024
<b>Capitaux propres début d'exercice</b>	<b>11 677 774,11</b>	<b>12 205 632,46</b>
<b>Flux de l'exercice :</b>		
Souscriptions appelées (y compris la commission de souscription acquise à l'OPC)	2 349 748,44	414 422,36
Rachats (sous déduction de la commission de rachat acquise à l'OPC)	-1 547 377,80	-1 728 637,76
Revenus nets de l'exercice avant comptes de régularisation	-26 759,44	-17 086,41
Plus ou moins-values réalisées nettes avant comptes de régularisation	-59 379,44	-90 929,20
Variation des Plus ou moins-values latentes avant compte de régularisation	421 940,18	894 372,66
Distribution de l'exercice antérieur sur revenus nets	0,00	0,00
Distribution de l'exercice antérieur sur plus ou moins-values réalisées nettes	0,00	0,00
Acomptes versés au cours de l'exercice sur revenus nets	0,00	0,00
Acomptes versés au cours de l'exercice sur plus ou moins-values réalisées nettes	0,00	0,00
Autres éléments	0,00	0,00
<b>Capitaux propres en fin d'exercice (= Actif net)</b>	<b>12 815 946,05</b>	<b>11 677 774,11</b>

UBA

# MCA CONVICTIONS

---

## Annexes des comptes annuels

Nombre de titres émis ou rachetés :

	En parts	En montant
<b>PART CAPI R</b>		
Parts souscrites durant l'exercice	9 965,000	2 349 748,44
Parts rachetés durant l'exercice	-6 480,000	-1 547 377,80
Solde net des souscriptions/rachats	3 485,000	802 370,64

Commissions de souscription et/ou rachat :

	En montant
<b>PART CAPI R</b>	
Commissions de souscription acquises	0,00
Commissions de rachat acquises	0,00
Total des commissions acquises	0,00

SP  
A

# MCA CONVICTIONS

---

## Annexes des comptes annuels

### Ventilation de l'actif net par nature de parts

Code ISIN de la part	Libellé de la part	Affectation des sommes distribuables	Devise de la part	Actif net de la part (EUR)	Nombre de parts	Valeur liquidative (EUR)
FR0007026299	PART CAPI R	Capitalisable	EUR	12 815 946,05	52 981,000	241,89

SP  
A

# MCA CONVICTIONS

## Annexes des comptes annuels

### Expositions directes et indirectes sur les différents marchés

#### Exposition directe sur le marché actions (hors obligations convertibles)

	Exposition +/-	Ventilation des expositions significatives par pays				
		États-Unis +/-	France +/-	Corée +/-	Taiwan +/-	Pays-Bas +/-
exprimés en milliers d'Euro						
<b>Actif</b>						
Actions et valeurs assimilées	2 839,07	1 358,00	646,32	246,14	206,89	147,42
Opérations temporaires sur titres	0,00	0,00	0,00	0,00	0,00	0,00
<b>Passif</b>						
Opérations de cession sur instruments financiers	0,00	0,00	0,00	0,00	0,00	0,00
Opérations temporaires sur titres	0,00	0,00	0,00	0,00	0,00	0,00
<b>Hors-bilan</b>						
Futures	0,00	NA	NA	NA	NA	NA
Options	0,00	NA	NA	NA	NA	NA
Swaps	0,00	NA	NA	NA	NA	NA
Autres instruments financiers	0,00	NA	NA	NA	NA	NA
<b>Total</b>	<b>2 839,07</b>	<b>NA</b>	<b>NA</b>	<b>NA</b>	<b>NA</b>	<b>NA</b>

# MCA CONVICTIONS

## Annexes des comptes annuels

### Expositions directes et indirectes sur les différents marchés

#### Exposition sur le marché des obligations convertibles - par pays et maturité de l'exposition

exprimés en milliers d'Euro	Exposition +/-	Décomposition de l'exposition par maturité			Décomposition par niveau de deltas	
		$\leq 1$ an	$1 < X \leq 5$ ans	$> 5$ ans	$\leq 0,6$	$0,6 < X \leq 1$
<b>Total</b>	<b>0,00</b>	<b>0,00</b>	<b>0,00</b>	<b>0,00</b>	<b>0,00</b>	<b>0,00</b>

SP  
A

# MCA CONVICTIONS

## Annexes des comptes annuels

### Expositions directes et indirectes sur les différents marchés

#### Exposition directe sur le marché de taux (hors obligations convertibles)

exprimés en milliers d'Euro	Exposition +/-	Ventilation des expositions par type de taux			
		Taux fixe +/-	Taux variable ou révisable +/-	Taux indexé +/-	Autre ou sans contrepartie de taux +/-
<b>Actif</b>					
Dépôts	0,00	0,00	0,00	0,00	0,00
Obligations	573,12	492,63	80,49	0,00	0,00
Titres de créances	0,00	0,00	0,00	0,00	0,00
Opérations temporaires sur titres	0,00	0,00	0,00	0,00	0,00
Comptes financiers	138,83	0,00	0,00	0,00	138,83
<b>Passif</b>					
Opérations de cession sur instruments financiers	0,00	0,00	0,00	0,00	0,00
Opérations temporaires sur titres	0,00	0,00	0,00	0,00	0,00
Comptes financiers	0,00	0,00	0,00	0,00	0,00
<b>Hors-bilan</b>					
Futures	NA	0,00	0,00	0,00	0,00
Options	NA	0,00	0,00	0,00	0,00
Swaps	NA	0,00	0,00	0,00	0,00
Autres instruments financiers	NA	0,00	0,00	0,00	0,00
<b>Total</b>	<b>NA</b>	<b>492,63</b>	<b>80,49</b>	<b>0,00</b>	<b>138,83</b>

# MCA CONVICTIONS

## Annexes des comptes annuels

### Expositions directes et indirectes sur les différents marchés

#### Exposition directe sur le marché de taux (hors obligations convertibles) – ventilation par maturité

exprimés en milliers d'Euro	[0 - 3 mois] +/-	]3 - 6 mois] +/-	]6 mois -1 an] +/-	]1 - 3 ans] +/-	]3 - 5 ans] +/-	]5 - 10 ans] +/-	>10 ans +/-
<b>Actif</b>							
Dépôts	0,00	0,00	0,00	0,00	0,00	0,00	0,00
Obligations	0,00	159,65	0,00	0,00	103,42	229,56	80,49
Titres de créances	0,00	0,00	0,00	0,00	0,00	0,00	0,00
Opérations temporaires sur titres	0,00	0,00	0,00	0,00	0,00	0,00	0,00
Comptes financiers	138,83	0,00	0,00	0,00	0,00	0,00	0,00
<b>Passif</b>							
Opérations de cession sur instruments financiers	0,00	0,00	0,00	0,00	0,00	0,00	0,00
Opérations temporaires sur titres	0,00	0,00	0,00	0,00	0,00	0,00	0,00
Comptes financiers	0,00	0,00	0,00	0,00	0,00	0,00	0,00
<b>Hors-bilan</b>							
Futures	0,00	0,00	0,00	0,00	0,00	0,00	0,00
Options	0,00	0,00	0,00	0,00	0,00	0,00	0,00
Swaps	0,00	0,00	0,00	0,00	0,00	0,00	0,00
Autres instruments	0,00	0,00	0,00	0,00	0,00	0,00	0,00
<b>Total</b>	<b>138,83</b>	<b>159,65</b>	<b>0,00</b>	<b>0,00</b>	<b>103,42</b>	<b>229,56</b>	<b>80,49</b>

# MCA CONVICTIONS

## Annexes des comptes annuels

### Expositions directes et indirectes sur les différents marchés

#### Exposition directe sur le marché des devises

exprimés en milliers d'Euro	USD +/-	HKD +/-	JPY +/-		Autres devises +/-
<b>Actif</b>					
Dépôts	0,00	0,00	0,00	0,00	0,00
Actions et valeurs assimilées	1 811,03	234,30	0,00	0,00	0,00
Obligations et valeurs assimilées	0,00	0,00	0,00	0,00	0,00
Titres de créances	0,00	0,00	0,00	0,00	0,00
Opérations temporaires sur titres	0,00	0,00	0,00	0,00	0,00
Créances	0,84	0,00	0,00	0,00	0,00
Comptes financiers	16,52	0,00	39,13	0,00	0,00
<b>Passif</b>					
Opérations de cession sur instruments financiers	0,00	0,00	0,00	0,00	0,00
Opérations temporaires sur titres	0,00	0,00	0,00	0,00	0,00
Dettes	0,00	0,00	0,00	0,00	0,00
Comptes financiers	0,00	0,00	0,00	0,00	0,00
<b>Hors-bilan</b>					
Devises à recevoir	0,00	0,00	0,00	0,00	0,00
Devises à livrer	0,00	0,00	0,00	0,00	0,00
Futures options swap	0,00	0,00	0,00	0,00	0,00
Autres opérations	0,00	0,00	0,00	0,00	0,00
<b>Total</b>	<b>1 828,39</b>	<b>234,30</b>	<b>39,13</b>	<b>0,00</b>	<b>0,00</b>

# MCA CONVICTIONS

## Annexes des comptes annuels

### Expositions directes et indirectes sur les différents marchés

#### Exposition directe aux marchés de crédit

exprimés en milliers d'Euro	Invest. Grade +/-	Non Invest. Grade +/-	Non notés +/-
<b>Actif</b>			
Obligations convertibles en actions	0,00	0,00	0,00
Obligations et valeurs assimilées	0,00	183,91	389,21
Titres de créances	0,00	0,00	0,00
Opérations temporaires sur titres	0,00	0,00	0,00
<b>Passif</b>			
Opérations de cession sur instruments financiers	0,00	0,00	0,00
Opérations temporaires sur titres	0,00	0,00	0,00
<b>Hors-bilan</b>			
Dérivés de crédits	0,00	0,00	0,00
<b>Solde net</b>	<b>0,00</b>	<b>183,91</b>	<b>389,21</b>

SP  
A

# MCA CONVICTIONS

## Annexes des comptes annuels

### Expositions directes et indirectes sur les différents marchés

#### Exposition des opérations faisant intervenir une contrepartie

	Valeur actuelle constitutive d'une créance	Valeur actuelle constitutive d'une dette
exprimés en milliers d'Euro		
<b>Opérations figurant à l'actif du bilan</b>		
Dépôts	0,00	
Instruments financiers à terme non compensés	0,00	
Créances représentatives de titres financiers reçus en pension	0,00	
Créances représentatives de titres donnés en garantie	0,00	
Créances représentatives de titres financiers prêtés	0,00	
Titres financiers empruntés	0,00	
Titres reçus en garantie	0,00	
Titres financiers donnés en pension	0,00	
Créances		
Collatéral espèces	0,00	
Dépôt de garantie espèces versé	0,00	
<b>Opérations figurant au passif du bilan</b>		
Dettes représentatives de titres donnés en pension		0,00
Instruments financiers à terme non compensés		0,00
Dettes		
Collatéral espèces		0,00

## MCA CONVICTIONS

### Annexes des comptes annuels

#### Expositions directes et indirectes sur les différents marchés

#### Expositions indirectes pour les OPC de multi-gestion

code ISIN	Dénomination du fonds	Société de gestion	Orientation des placements / style de gestion	Pays de domiciliation du fonds	Devise de la part d'OPC	Montant de l'exposition
FR0000984254	CM-AM DOLLAR CASH-C	CREDIT MUTUEL AM	Monetaire	France	USD	380 978,64
FR0010429068	AMUNDI EMERGING MARKETS	Amundi	Actions	France	EUR	256 581,00
FR0011720911	AMUNDI MSCI CHINA A UCITS ET	Amundi	Actions	France	EUR	360 990,00
IE00B02KXK85	ISHARES CHINA LARGE CAP	iShares Core S&P 500 UCITS ETF USD Dist	Actions	Irlande	EUR	540 500,00
IE00B3F81409	ISHARES CORE GLB AGG BOND	iShares MSCI Japan Small Cap UCITS ETF	Obligations	Irlande	EUR	455 796,00
IE00B3F81R35	ISHARES CORE EURO CORP BOND	iShares MSCI Japan Small Cap UCITS ETF	Obligations	Irlande	EUR	96 920,00
IE00B3VWN518	ISHARES USD TRES BOND 7-10Y	BlackRock Asset Management	Obligations	Irlande	USD	395 570,59
IE00B4PY7Y77	ISHARES USD HY CORP USD DIST	iShares Core EURO STOXX 50 UCITS ETF EUR Dist	Obligations	Irlande	USD	450 727,60
IE00B5BMR087	ISHARES CORE S&P 500	BlackRock Asset Management	Actions	Irlande	EUR	566 298,00
IE00BDBRDM35	ISHARES GLB AGG EUR-H ACC	iShares MSCI Japan Small Cap UCITS ETF	Obligations	Irlande	EUR	1 360 562,50
IE00BF1QPL78	SPDR BBGBARC GLAG EUR HDG	State Street ETFs	Obligations	Irlande	EUR	1 156 892,00
IE00BFM6TB42	ISHARES GLOBAL CORP USD ACC	iShares Core S&P 500 UCITS ETF USD Dist	Obligations	Irlande	USD	152 757,21
IE00BYSZ5R67	SPDR BBG 3-7 US TREASURY	State Street ETFs	Obligations	Irlande	EUR	340 522,00
IE00BYTRR863	SPDR WORLD ENERGY	SPDR FTSE Global Conv Bond UCITS ETF	Actions	Irlande	EUR	167 422,50

## MCA CONVICTIONS

### Annexes des comptes annuels

#### Expositions directes et indirectes sur les différents marchés

#### Expositions indirectes pour les OPC de multi-gestion

code ISIN	Dénomination du fonds	Société de gestion	Orientation des placements / style de gestion	Pays de domiciliation du fonds	Devise de la part d'OPC	Montant de l'exposition
LU0719319435	BGF-CHINA BND-D2 USD	BlackRock	Obligations	Luxembourg	USD	633 767,34
LU1285960032	AMDI USD CORP PAB NZERO HIN	Amundi	Obligations	Luxembourg	EUR	372 350,00
LU1287023003	AM EURO GOV BOND 5-7Y-ETF A	Amundi	Obligations	Luxembourg	EUR	192 564,00
LU1650489385	AM EURO GOV BD 10-15Y-ETF A	Amundi	Obligations	Luxembourg	EUR	501 575,00
LU1829220216	AM MSCI ALL C WRLD-ETF E ACC	Amundi	Actions	Luxembourg	EUR	898 922,60
<b>Total</b>						<b>9 281 696,98</b>

# MCA CONVICTIONS

## Annexes des comptes annuels

### Autres informations relatives au bilan et au compte de résultat

#### Créances et dettes – ventilation par nature

	31/12/2025
<b>Créances</b>	
Souscriptions à recevoir	0,00
Souscriptions à titre réductible	0,00
Coupons à recevoir	838,20
Ventes à règlement différé	0,00
Obligations amorties	0,00
Dépôts de garantie	0,00
Frais de gestion	0,00
Autres créditeurs divers	0,00
<b>Total des créances</b>	<b>838,20</b>
<b>Dettes</b>	
Souscriptions à payer	0,00
Rachats à payer	0,00
Achats à règlement différé	0,00
Frais de gestion	-17 435,22
Dépôts de garantie	0,00
Autres débiteurs divers	-179,38
<b>Total des dettes</b>	<b>-17 614,60</b>
<b>Total des créances et dettes</b>	<b>-16 776,40</b>

# MCA CONVICTIONS

---

## Annexes des comptes annuels

### Autres informations relatives au bilan et au compte de résultat

#### Frais de gestion, autres frais et charges

<b>PART CAPI R</b>	<b>31/12/2025</b>
Frais fixes	193 972,93
Frais fixes en % actuel	1,55
Frais variables	0,00
Frais variables en % actuel	0,00
Rétrocession de frais de gestion	0,00

SP  
A

# MCA CONVICTIONS

## Annexes des comptes annuels

### Autres informations relatives au bilan et au compte de résultat

#### Engagements reçus et donnés

Autres engagements (par nature de produit)	31/12/2025
<b>Garanties reçues</b>	0,00
Dont instruments financiers reçus en garantie et non inscrits au bilan	0,00
<b>Garanties données</b>	0,00
Dont instruments financiers donnés en garantie et maintenus dans leur poste d'origine	0,00
<b>Engagements de financement reçus mais non encore tirés</b>	0,00
<b>Engagements de financement donnés mais non encore tirés</b>	0,00
<b>Autres engagements hors bilan</b>	0,00
<b>Total</b>	<b>0,00</b>

SP  
A

# MCA CONVICTIONS

---

## Annexes des comptes annuels

### Autres informations relatives au bilan et au compte de résultat

#### Acquisitions temporaires

Autres engagements (par nature de produit)	31/12/2025
Titres acquis à réméré	0,00
Titres pris en pension livrée	0,00
Titres empruntés	0,00
Titres reçus en garantie	0,00

SP  
A

# MCA CONVICTIONS

---

## Annexes des comptes annuels

### Autres informations relatives au bilan et au compte de résultat

#### Instruments d'entités liées

	Code ISIN	Libellé	31/12/2025
Total			0,00

SP  
A

# MCA CONVICTIONS

## Annexes des comptes annuels

### Détermination et ventilation des sommes distribuables

#### Affectation des sommes distribuables afférentes aux revenus nets

Affectation des sommes distribuables afférentes aux revenus nets	31/12/2025	31/12/2024
<b>Revenus nets</b>	<b>-27 408,83</b>	<b>-13 466,11</b>
Acomptes sur revenus nets versés au titre de l'exercice (*)	0,00	0,00
<b>Revenus de l'exercice à affecter (**)</b>	<b>-27 408,83</b>	<b>-13 466,11</b>
Report à nouveau	0,00	0,00
<b>Sommes distribuables au titre du revenu net</b>	<b>-27 408,83</b>	<b>-13 466,11</b>
<b>Affectation :</b>		
Distribution	0,00	0,00
Report à nouveau du revenu de l'exercice	0,00	0,00
Capitalisation	-27 408,83	-13 466,11
<b>Total</b>	<b>-27 408,83</b>	<b>-13 466,11</b>
<b>* Information relative aux acomptes versés</b>		
Montant unitaire	0,00	0,00
Crédits d'impôts totaux	0,00	0,00
Crédits d'impôts unitaires	0,00	0,00
<b>** Information relative aux actions ou parts ouvrant droit à distribution</b>		
Nombre d'actions ou parts		
Distribution unitaire restant à verser après règlement des acomptes		
Crédits d'impôt attaché à la distribution du revenu	0,00	0,00

# MCA CONVICTIONS

## Annexes des comptes annuels

### Détermination et ventilation des sommes distribuables

#### Affectation des sommes distribuables afférentes aux plus et moins-values réalisées nettes

Affectation des sommes distribuables afférentes aux plus et moins-values réalisées nettes	31/12/2025	31/12/2024
<b>Plus ou moins-values réalisées nettes de l'exercice</b>	<b>-59 096,00</b>	<b>-71 474,62</b>
Acomptes sur plus et moins-values réalisées nettes versées au titre de l'exercice (*)	0,00	0,00
<b>Plus ou moins-values réalisées nettes à affecter</b>	<b>-59 096,00</b>	<b>-71 474,62</b>
Plus et moins-values réalisées nettes antérieures non distribuées	0,00	0,00
<b>Sommes distribuables au titre des plus ou moins-values réalisées</b>	<b>-59 096,00</b>	<b>-71 474,62</b>
<b>Affectation:</b>		
Distribution	0,00	0,00
Report à nouveau des plus ou moins-values réalisées nettes	0,00	0,00
Capitalisation	-59 096,00	-71 474,62
<b>Total</b>	<b>-59 096,00</b>	<b>-71 474,62</b>
<b>* Information relative aux acomptes versés</b>		
Acomptes unitaires versés	0,00	0,00
<b>** Information relative aux actions ou parts ouvrant droit à distribution</b>		
Nombre d'actions ou parts		
Distribution unitaire restant à verser après règlement des acomptes		

# MCA CONVICTIONS

## Annexes des comptes annuels

### Inventaire des actifs et passifs

#### Inventaire des actifs et passifs éligibles (Hors IFT)

Instruments	Devise	Quantité	Montant	%AN
<b>Actions et valeurs assimilées</b>			<b>2 839 073,67</b>	<b>22,15</b>
<b>Actions et valeurs assimilées négociées sur un marché réglementé ou assimilé</b>			<b>2 839 073,67</b>	<b>22,15</b>
Aérospatial et défense			79 360,00	0,62
AIRBUS	EUR	400	79 360,00	0,62
Articles personnels			59 550,00	0,47
CHRISTIAN DIOR	EUR	100	59 550,00	0,47
Banques			226 693,90	1,77
BANK AMERICA	USD	2 500	117 011,32	0,91
JPMORGAN CHASE	USD	400	109 682,58	0,86
Chimie			106 572,90	0,83
AIR LIQUIDE	EUR	665	106 572,90	0,83
Distributeurs			221 022,27	1,72
ALIBABA GROUP HOLDING SERIE S	HKD	6 600	103 166,77	0,80
AMAZON COM	USD	600	117 855,50	0,92
Equipements et services médicaux			109 849,30	0,86
ESSILORLUXOTTICA	EUR	407	109 849,30	0,86
Fournisseurs de services de télécommunications			106 919,97	0,83
THE WALT DISNEY	USD	750	72 612,97	0,56
VIVENDI	EUR	14 500	34 307,00	0,27
Instruments de placement hors actions			1 000,00	0,01
ARVERNE GROUP BSA 21	EUR	20 000	1 000,00	0,01
Logiciels et services informatiques			769 755,18	6,01
ADOBE	USD	200	59 567,70	0,46
ALPHABET CL.A	USD	750	199 770,23	1,56
DASSAULT SYSTEMES	EUR	1 800	42 912,00	0,34
META PLATFORMS CLA	USD	200	112 346,18	0,88
MICROSOFT	USD	380	156 391,46	1,22
SALESFORCE	USD	300	67 630,84	0,53
TENCENT	HKD	2 000	131 136,77	1,02
Matériel équipements destinés aux TI			1 063 034,15	8,29
APPLE	USD	600	138 810,31	1,08
ASML HOLDING	EUR	160	147 424,00	1,15
NVIDIA CORP	USD	1 300	206 322,87	1,61
SAMSUNG ELECTR-GDR REG S	USD	140	246 140,75	1,92
SCHNEIDER ELECTRIC	EUR	500	117 450,00	0,92
TAIWAN SEMICONDUCTOR-SP ADR	USD	800	206 886,22	1,61
Soins personnels pharmacies et épiceries			95 316,00	0,74
L'OREAL	EUR	260	95 316,00	0,74
<b>Obligations</b>			<b>573 122,78</b>	<b>4,47</b>
<b>Autres obligations et valeurs assimilées négociées sur un marché réglementé ou assimilé</b>			<b>573 122,78</b>	<b>4,47</b>

# MCA CONVICTIONS

## Annexes des comptes annuels

### Inventaire des actifs et passifs

#### Inventaire des actifs et passifs éligibles (Hors IFT)

Instruments	Devise	Quantité	Montant	%AN
Assurance - Non vie			107 165,28	0,84
ETHIAS 4 3/4 05/07/35	EUR	1	107 165,28	0,84
Automobiles et équipementiers			80 488,50	0,63
RENAULT TPA 83-84	EUR	230	80 488,50	0,63
Instruments de placement hors actions			159 648,90	1,24
FONCIERE DES ASSOCIES 300626	EUR	156	159 648,90	1,24
Investissement immobilier et services			122 399,28	0,95
CAPELLI 7%19-190924 EMTN	EUR	1	0,00	0,00
RESIDE ET.INV.5%16-180225	EUR	2	122 399,28	0,95
Services appui à industrie			103 420,82	0,81
SPIEFP 3 3/4 05/28/30	EUR	1	103 420,82	0,81
Sociétés de placement immobilier			0,00	0,00
CAPLFP 7 03/31/28	EUR	123	0,00	0,00
EMERAUDEV 6%21-120426	EUR	200	0,00	0,00
<b>Parts d'OPC et fonds d'investissements</b>			<b>9 281 696,98</b>	<b>72,43</b>
<b>OPCVM et équivalents d'autres Etats membres de l'Union européenne</b>			<b>8 941 174,98</b>	<b>69,77</b>
AMDID USD CORP PAB NZERO HIN	EUR	5 000	372 350,00	2,90
AM EURO GOV BD 10-15Y-ETF A	EUR	2 500	501 575,00	3,91
AM EURO GOV BOND 5-7Y-ETF A	EUR	1 200	192 564,00	1,50
AM MSCI ALL C WRLD-ETF E ACC	EUR	1 700	898 922,60	7,01
AMUNDI EMERGING MARKETS	EUR	17 000	256 581,00	2,00
AMUNDI MSCI CHINA A UCITS ET	EUR	2 250	360 990,00	2,82
BGF-CHINA BND-D2 USD	USD	46 000	633 767,34	4,94
CM-AM DOLLAR CASH-C	USD	200	380 978,64	2,97
ISHARES CHINA LARGE CAP	EUR	5 750	540 500,00	4,22
ISHARES CORE EURO CORP BOND	EUR	800	96 920,00	0,76
ISHARES CORE GLB AGG BOND	EUR	120 000	455 796,00	3,56
ISHARES CORE S&P 500	EUR	900	566 298,00	4,42
ISHARES GLB AGG EUR-H ACC	EUR	275 000	1 360 562,50	10,62
ISHARES GLOBAL CORP USD ACC	USD	30 000	152 757,21	1,19
ISHARES USD HY CORP USD DIST	USD	5 500	450 727,60	3,52
ISHARES USD TRES BOND 7-10Y	USD	3 000	395 570,59	3,09
SPDR BBGBARC GLAG EUR HDG	EUR	44 000	1 156 892,00	9,03
SPDR WORLD ENERGY	EUR	3 500	167 422,50	1,31
<b>Autres OPC et fonds d'investissements</b>			<b>340 522,00</b>	<b>2,66</b>
SPDR BBG 3-7 US TREASURY	EUR	14 000	340 522,00	2,66
<b>Total</b>			<b>12 693 893,43</b>	<b>99,05</b>

# MCA CONVICTIONS

## Annexes des comptes annuels

### Inventaire des actifs et passifs

### Inventaire des opérations à terme de devises

Libellé instrument	Valeur actuelle présentée au bilan		Montant de l'exposition en Euro (*)			
	Actif	Passif	Devises à recevoir (+)		Devises à livrer (-)	
			Devise	Montant (*)	Devise	Montant (*)
<b>Total</b>	<b>0,00</b>	<b>0,00</b>		<b>0,00</b>		<b>0,00</b>

(\*) Montant déterminé selon les dispositions du règlement relatif à la présentation des expositions.

SPA

# MCA CONVICTIONS

## Annexes des comptes annuels

### Inventaire des actifs et passifs

#### Inventaire des instruments financiers à terme (Hors IFT utilisés en couverture d'une catégorie de part)

#### Inventaire des instruments financiers à terme – actions

Instruments financiers à terme – actions				
Libellé instrument	Quantité/Nominal	Valeur actuelle présentée au bilan		Montant de l'exposition en Euro (*)
		Actif	Passif	+/-
<b>Futures</b>				
Sous total		0,00	0,00	0,00
<b>Options</b>				
Sous total		0,00	0,00	0,00
<b>Swaps</b>				
Sous total		0,00	0,00	0,00
<b>Autres instruments</b>				
Sous total		0,00	0,00	0,00
<b>Total</b>		<b>0,00</b>	<b>0,00</b>	<b>0,00</b>

(\*) Montant déterminé selon les dispositions du règlement relatif à la présentation des expositions.

# MCA CONVICTIONS

## Annexes des comptes annuels

### Inventaire des actifs et passifs

#### Inventaire des instruments financiers à terme (Hors IFT utilisés en couverture d'une catégorie de part)

#### Inventaire des instruments financiers à terme – taux d'intérêt

Instruments financiers à terme – taux d'intérêts				
Libellé instrument	Quantité/Nominal	Valeur actuelle présentée au bilan		Montant de l'exposition en Euro (*)
		Actif	Passif	+/-
<b>Futures</b>				
Sous total		0,00	0,00	0,00
<b>Options</b>				
Sous total		0,00	0,00	0,00
<b>Swaps</b>				
Sous total		0,00	0,00	0,00
<b>Autres instruments</b>				
Sous total		0,00	0,00	0,00
<b>Total</b>		<b>0,00</b>	<b>0,00</b>	<b>0,00</b>

(\*) Montant déterminé selon les dispositions du règlement relatif à la présentation des expositions.

# MCA CONVICTIONS

## Annexes des comptes annuels

### Inventaire des actifs et passifs

### Inventaire des instruments financiers à terme (Hors IFT utilisés en couverture d'une catégorie de part)

### Inventaire des instruments financiers à terme – de change

Instruments financiers à terme – de change				
Libellé instrument	Quantité/Nominal	Valeur actuelle présentée au bilan		Montant de l'exposition en Euro (*)
		Actif	Passif	+/-
<b>Futures</b>				
Sous total		0,00	0,00	0,00
<b>Options</b>				
Sous total		0,00	0,00	0,00
<b>Swaps</b>				
Sous total		0,00	0,00	0,00
<b>Autres instruments</b>				
Sous total		0,00	0,00	0,00
<b>Total</b>		<b>0,00</b>	<b>0,00</b>	<b>0,00</b>

(\*) Montant déterminé selon les dispositions du règlement relatif à la présentation des expositions.

# MCA CONVICTIONS

## Annexes des comptes annuels

### Inventaire des actifs et passifs

#### Inventaire des instruments financiers à terme (Hors IFT utilisés en couverture d'une catégorie de part)

#### Inventaire des instruments financiers à terme – sur risque de crédit

Instruments financiers à terme – sur risque de crédit				
Libellé instrument	Quantité/Nominal	Valeur actuelle présentée au bilan		Montant de l'exposition en Euro (*)
		Actif	Passif	+/-
<b>Futures</b>				
Sous total		0,00	0,00	0,00
<b>Options</b>				
Sous total		0,00	0,00	0,00
<b>Swaps</b>				
Sous total		0,00	0,00	0,00
<b>Autres instruments</b>				
Sous total		0,00	0,00	0,00
<b>Total</b>		<b>0,00</b>	<b>0,00</b>	<b>0,00</b>

(\*) Montant déterminé selon les dispositions du règlement relatif à la présentation des expositions.

# MCA CONVICTIONS

## Annexes des comptes annuels

### Inventaire des actifs et passifs

### Inventaire des instruments financiers à terme (Hors IFT utilisés en couverture d'une catégorie de part)

### Inventaire des instruments financiers à terme – autres expositions

Instruments financiers à terme – autres expositions				
Libellé instrument	Quantité/Nominal	Valeur actuelle présentée au bilan		Montant de l'exposition en Euro (*)
		Actif	Passif	+/-
<b>Futures</b>				
Sous total		0,00	0,00	0,00
<b>Options</b>				
Sous total		0,00	0,00	0,00
<b>Swaps</b>				
Sous total		0,00	0,00	0,00
<b>Autres instruments</b>				
Sous total		0,00	0,00	0,00
<b>Total</b>		<b>0,00</b>	<b>0,00</b>	<b>0,00</b>

(\*) Montant déterminé selon les dispositions du règlement relatif à la présentation des expositions.

# MCA CONVICTIONS

## Annexes des comptes annuels

### Inventaire des actifs et passifs

### Inventaire des opérations à terme de devise utilisées en couverture d'une catégorie de part

Libellé instrument	Valeur actuelle présentée au bilan		Montant de l'exposition en Euro (*)				Classe de part couverte
	Actif	Passif	Devises à recevoir (+)		Devises à livrer (-)		
			Devise	Montant (*)	Devise	Montant (*)	
<b>Total</b>	<b>0,00</b>	<b>0,00</b>		<b>0,00</b>		<b>0,00</b>	

(\*) Montant déterminé selon les dispositions du règlement relatif à la présentation des expositions.

SP  
A

# MCA CONVICTIONS

## Annexes des comptes annuels

### Inventaire des actifs et passifs

#### Inventaire des instruments financiers à terme utilisés en couverture d'une catégorie de part

Libellé instrument	Quantité/ Nominal	Valeur actuelle présentée au bilan		Montant de l'exposition en Euro (*)	Classe de part couverte
		Actif	Passif	+/-	
<b>Futures</b>					
Sous total		0,00	0,00	0,00	
<b>Options</b>					
Sous total		0,00	0,00	0,00	
<b>Swaps</b>					
Sous total		0,00	0,00	0,00	
<b>Autres instruments</b>					
Sous total		0,00	0,00	0,00	
<b>Total</b>		<b>0,00</b>	<b>0,00</b>	<b>0,00</b>	

(\*) Montant déterminé selon les dispositions du règlement relatif à la présentation des expositions.

# MCA CONVICTIONS

## Annexes des comptes annuels

### Inventaire des actifs et passifs

#### Synthèse de l'inventaire

	Valeur actuelle présentée au bilan
<b>Total inventaire des actifs et passifs éligibles (hors IFT)</b>	12 693 893,43
<b>Inventaire des IFT (hors IFT utilisés en couverture de parts émises) :</b>	
Total opérations à terme de devises	0,00
Total instruments financiers à terme - actions	0,00
Total instruments financiers à terme - taux	0,00
Total instruments financiers à terme - change	0,00
Total instruments financiers à terme - crédit	0,00
Total instruments financiers à terme - autres expositions	0,00
<b>Inventaire des instruments financiers à terme utilisés en couverture de parts émises</b>	0,00
<b>Autres actifs (+)</b>	139 667,22
<b>Autres passifs (-)</b>	-17 614,60
<b>Total = actif net</b>	<b>12 815 946,05</b>