

RAPPORT ANNUEL

Fonds commun de placement

MCA ENTREPRENDRE PME

Exercice du 01/01/2025 au 31/12/2025

- Commentaire de gestion
- Rapport du Commissaire aux Comptes
sur les comptes annuels



Forme juridique : FCP

L'objectif de gestion

MCA ENTREPRENDRE PME est un OPCVM dynamique recherchant l'optimisation de la performance, sur une période d'au moins 5 ans, dans le cadre d'une sélection de titres « stock-picking » basée sur des sociétés de petites et moyennes capitalisations et d'instruments de taux en privilégiant l'investissement dans les sociétés exerçant une activité dans l'Ouest de la France. Le fonds est géré activement. La stratégie de gestion est discrétionnaire et sans contrainte relative à l'indice.

A titre purement indicatif et afin d'établir des comparaisons a posteriori, il pourra être fait référence à la performance de l'indice CAC Small (QS0011213707). L'indice est retenu sur les cours de clôture, exprimé en euro dividendes réinvestis.

Stratégie d'investissement

MCA ENTREPRENDRE PME est un OPCVM pouvant s'exposer en actions et en titres émis par des petites et moyennes entreprises (PME) et des entreprises de taille intermédiaire (ETI) françaises ou de l'Union Européenne, cotées sur des marchés réglementés ou organisés et de tous secteurs économiques.

Il est classé « Actions de pays de l'Union Européenne ».

Dans une approche de « stock picking », le fonds recherche des titres dont le cours de Bourse est sous-évalué au regard de la qualité intrinsèque de l'entreprise et de ses perspectives de croissance et de rentabilité.

Le processus de sélection des valeurs s'appuie sur une analyse fondamentale et entrepreneuriale de chaque dossier par l'équipe de gestion, à savoir :

- la qualité de l'entreprise et de son management
- un diagnostic financier et stratégique : les petites et moyennes capitalisations intervenant principalement sur des marchés de niches.
- la visibilité sur sa capacité à générer des cash-flows futurs
- L'analyse de valorisation via des ratios financiers (EV/CA, EV/EBITDA, PER) permettant de mesurer la potentielle création de valeur de la société.
- l'évaluation du risque de l'investissement lié à l'historique de la société, sa communication financière, la liquidité du titre et la volatilité du titre.

La décision d'investissement s'appuiera en outre sur la recherche financière externe (base de données, analyses) publiée par des intermédiaires financiers. Chaque investissement fera l'objet d'un contact direct avec les dirigeants de l'entreprise deux fois par an.

En complément, il pourra investir dans des titres de taux émis par ces entreprises ou non. Le fonds n'a pas vocation à investir à la fois en titres de capital et en titres de dette simultanément.

L'OPCVM s'engage à respecter les fourchettes d'exposition sur l'actif net suivantes :

- de 80% à 100% sur les marchés d'actions françaises ou de l'Union Européenne (hors pays émergents), de toutes capitalisations, de tous les secteurs, dont :
 - 75 % minimum en actions émises par des PME et ETI de tous secteurs d'activités ayant leur siège social dans l'Union Européenne ou d'un Etat partie à l'accord sur l'espace économique européen et une capitalisation inférieure à 2 milliards d'euros,
 - de 0% à 20 % en instruments de taux (y compris monétaires) émis par des PME et ETI de toutes notations ou non notées, y compris en titres spéculatifs à haut rendement sans limite de notation, de l'Union Européenne hors pays émergents, de tous secteurs économiques et/ou titres de créances négociables (TCN) et instruments du marché monétaire dans le cadre de la gestion de la liquidité ou pour diminuer l'exposition au marché actions. La société de gestion ne recourt pas exclusivement ou mécaniquement à ces notations mais privilégie sa propre analyse crédit pour évaluer la qualité de crédit de ces actifs et décider de la dégradation éventuelle de la note.
 - de 0% à 10% sur les marchés des obligations convertibles de toutes notations ou non notées, d'émetteurs de toutes zones géographiques hors pays émergent, de tous secteurs économiques.

- de 0% à 50% au risque de change sur les devises de l'Union Européenne hors euro et de 0% à 10% sur les devises hors Union Européenne.

Les titres éligibles au PEA et au PEA-PME représentent en permanence 75% minimum de l'actif.

L'OPCVM est investi :

- en actions, en titres de créance et instruments du marché monétaire.

- jusqu'à 10% de son actif net en OPCVM de droit français ou étranger, ou en Fonds d'Investissement à Vocation Générale de droit français répondant aux conditions de l'article R.214-13 du Code Monétaire et Financier.

Il peut également intervenir sur les :

- titres intégrant des dérivés simples ou complexes, utilisés à titre de couverture et/ou d'exposition aux risques d'action, ou de taux et couverture du risque de change.

- dépôts, emprunts d'espèces.

COMMENTAIRE DE GESTION

Proportion d'OPC MCA FINANCE détenus en portefeuille :

La proportion d'OPC MCA FINANCE détenus en portefeuille est de 0% au 31/12/2025.

Quote-part d'investissement en titres éligibles au PEA-PME

La part d'investissement en titres éligibles au PEA-PME est de 95,30% au 31/12/2025.

Transparence de la promotion des caractéristiques environnementales ou sociales et des investissements durables - SFDR / Taxonomie

La stratégie de l'**OPCVM MCA ENTREPRENDRE PME** est conforme aux dispositions de l'**article 8** du Règlement UE 2019/2088 dit « Règlement SFDR ». Pour la gestion de l'OPCVM, MCA FINANCE a opté pour l'intégration de critères Environnementaux, Sociaux et de Gouvernance (ESG). L'analyse des critères extra-financiers permet d'identifier les meilleures pratiques ESG et de mieux apprécier les risques auxquels les entreprises font face. Les critères extra-financiers influencent la sélection des entreprises de façon non significative.

Au 31/12/2025, en respect des critères de notation de la Société de Gestion, la note ESG globale du portefeuille est de 62,98 sur une échelle de 0 à 100. L'objectif d'alignement Taxinomie fixé par la Société de Gestion pour ce fonds est de 0%.

MCA FINANCE est signataire des Principes pour l'Investissement Responsable (PRI) depuis le 6 août 2024. La Politique ESG et la Politique d'exclusion de MCA FINANCE sont disponibles sur le site internet www.mcafinance.fr à la rubrique Informations réglementaires.

Transparence Des Opérations De Financement Sur Titres (SFTR)

Au cours de l'exercice, le fonds n'a pas effectué d'opérations de financement sur titres soumis à la réglementation SFTR, à savoir opération de pension, prêt/emprunt de titres de matières premières, opération d'achat-revente ou de vente-achat, opération de prêt avec appel de marge et contrat d'échange sur revenu global (TRS).

Evènements intervenus au cours de la période

19/08/2025

- L'ajout de la possibilité d'intervenir sur les obligations callables ou puttables dans les titres intégrant des dérivés.

31/12/2025 :

- L'ajout du mécanisme de swing pricing.

MCA ENTREPRENDRE PME | Part R | Année 2025

Actions Petites Capitalisations France

VL : 223,53€ | Actif net : 18,76 M€

Caractéristique du fonds

ISIN	FR0011668011
Forme juridique	FCP de droit français
Durée de placement conseillée	> 5 ans
Dépositaire	CIC - BFCM
Valorisateur	CIC Administration de fonds
Date de lancement	-
Affectation des résultats	Capitalisation
Devise	EUR

Conditions financières

Périodicité	Quotidienne
Droit d'entrée	Néant
Droit de sortie	Néant
Eligible PEA PME	Oui
Frais de gestion	2.9% TTC max.
Cut Off	Jour ouvré 12h
Décimalisation	Millième de part

Philosophie du fonds

Fonds dynamique investi à long terme qui recherche l'optimisation de la performance dans le cadre d'une sélection de titres selon une approche « stock-picking » basée sur des sociétés de petites et moyennes capitalisations en privilégiant l'investissement dans les sociétés exerçant une activité dans l'Ouest de la France.

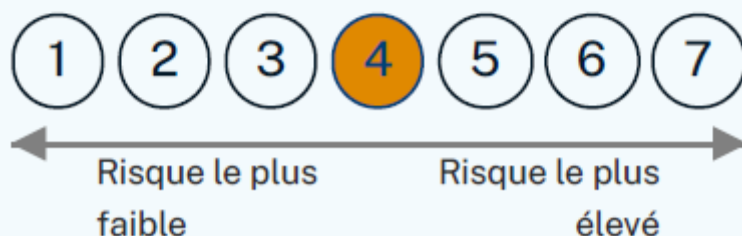
Pour plus d'information

L'OPC est investi sur les marchés financiers et n'offre aucune garantie de rendement ou de performance et présente un risque de perte en capital.

Les performances passées ne préjugent pas des performances futures et ne sont pas constantes dans le temps. Les références à des valeurs mobilières spécifiques et à leurs émetteurs répondent uniquement à un but d'illustration et ne doivent pas être interprétées comme des recommandations d'achat ou de vente de ces valeurs.

Ce document, à caractère commercial, a pour but de vous informer de manière simplifiée sur les caractéristiques du FCP. Pour plus d'information sur les risques et les frais, vous pouvez vous référer au DIC- PRIIPS et au prospectus disponibles sur notre site internet www.mcafinance.fr ou contacter votre interlocuteur habituel.

Profil de risque et de rendement



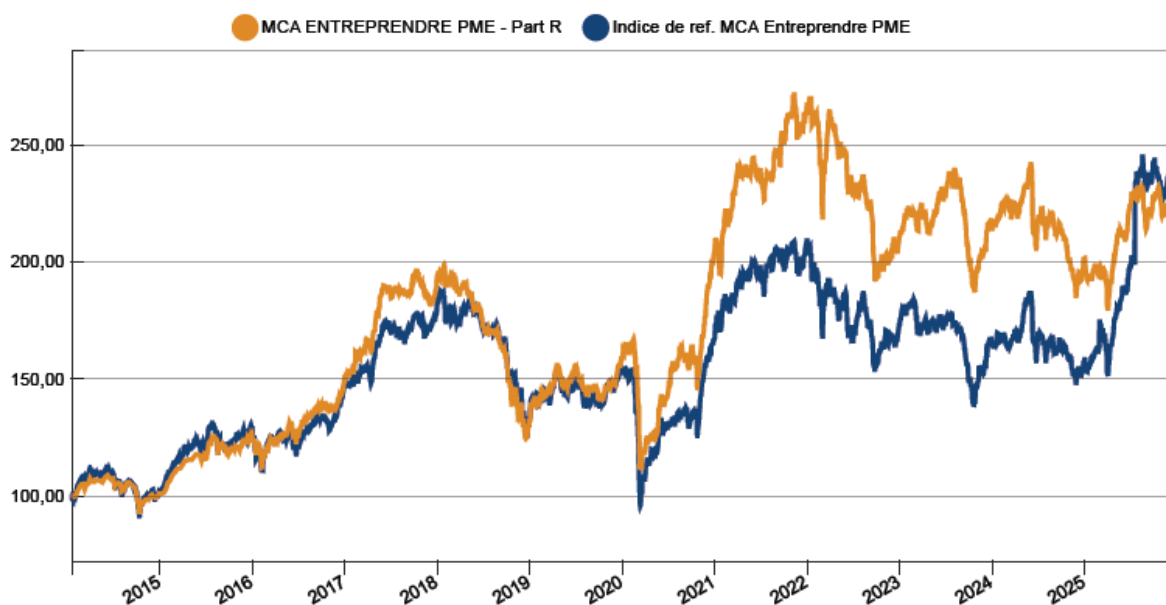
Cet indicateur représente le profil de risque du FCP affiché dans le DIC-PRIIPS. La catégorie de risque n'est pas statique et pourra évoluer dans le temps

Performances et statistiques

Performances	Part R	Indice de ref. MCA Entreprendre PME
1 an	12,05%	57,83%
3 ans	8,52%	45,32%
3 ans (annual.)	2,76%	13,24%
5 ans	11,10%	47,74%
5 ans (annual.)	2,13%	8,11%
10 ans	77,71%	89,11%
10 ans (annualisée)	5,91%	6,57%

CAC Small NR (dividendes réinvestis).

Evolution de MCA ENTREPRENDRE PME depuis 10 ans.



Source : Bloomberg

Evaluation du risque

Ratios de risque	1 an	3 ans	5 ans
Volatilité	12,59%	12,93%	14,16%
Volatilité indice	21,38%	17,07%	17,01%
Perte maximale	-11,27%	-26,15%	-34,27%
Perte maximale indice	-13,75%	-24,82%	-34,23%
Tracking error	17,68%	12,60%	12,07%
Ratio de Sharpe	0,80	0,06	0,01
Beta	0,3313	0,5146	0,5947
Délai de rétablissement	1 mois	-	-

Max Drawdown : perte maximale historique

Tracking Error : volatilité de la différence des rentabilités du fonds et de l'indice

Ratio de Sharpe : surplus de rendement sur un placement sans risque pour 1% de risque pris

Bêta : sensibilité de la performance du fonds face aux fluctuations de la performance de son indicateur de référence

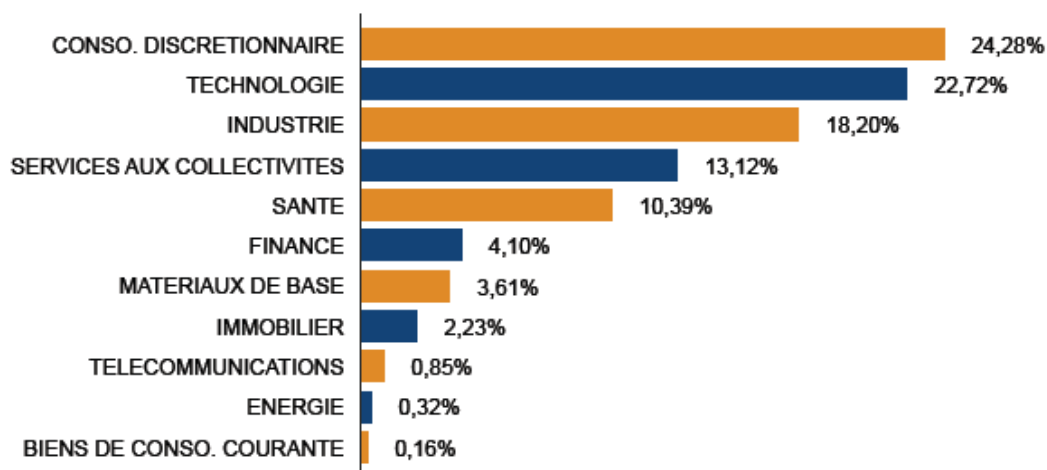
Délai de rétablissement : nombre de mois nécessaire pour récupérer des pertes subies lors de la perte maximale historique sur la période

Source : MCA FINANCE

Performances mensuelles

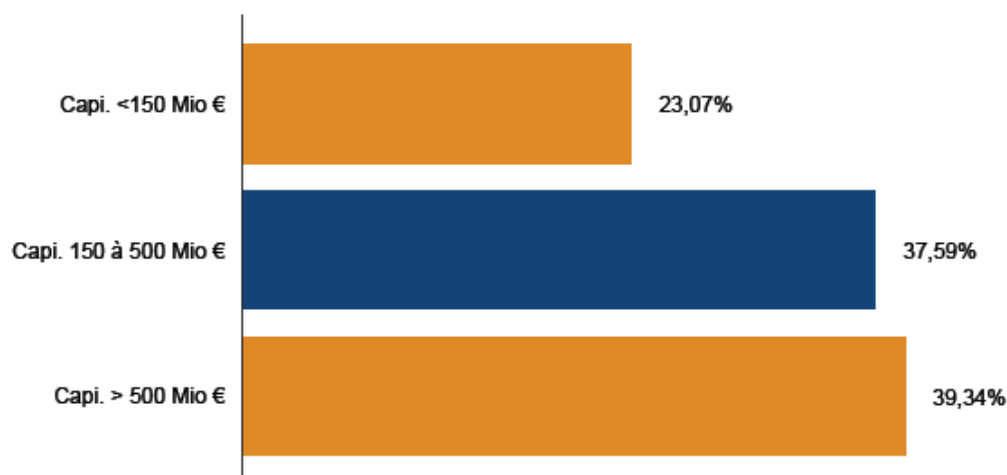
Performances	janv.	févr.	mars	avr.	mai	juin	juil.	août	sept.	oct.	nov.	déc.	YTD	
2025	Fonds	-3,31%	0,47%	-1,67%	5,06%	5,92%	4,93%	3,15%	-3,62%	1,22%	1,57%	-1,58%	-0,13%	12,05%
	Indicateur de référence	2,28%	0,78%	0,82%	5,84%	7,46%	7,19%	20,66%	-0,15%	0,49%	-1,78%	-0,32%	5,10%	57,83%
2024	Fonds	1,67%	1,55%	0,72%	0,01%	6,06%	-14,43%	6,36%	1,73%	-2,41%	-6,87%	-5,26%	4,74%	-7,91%
	Indicateur de référence	1,60%	-3,16%	2,24%	1,12%	9,49%	-15,74%	6,20%	1,26%	-1,53%	-4,24%	-4,48%	2,67%	-6,68%

Répartition sectorielle



Source : MCA FINANCE

Répartition par capitalisation



Principaux mouvements

Acheté	Renforcé	Allégé	Vendu
SWORD GROUP	GRUPE PIZZORNO	MEDINCELL	VOYAGEURS DU MONDE
PIERRE ET VACANCES SA	QUADIENT	GL EVENTS	GRUPE OKWIND SAS
ALTAREA	HEXAOM	FRANCAISE DE L'ENERGIE	TRANSITION EVERGREEN
2CRSI SACA	MANITOU	STIF	ESKER
CRCAM BRIE PICARDIE CCI	EQUASENS	DERICHEBOURG SA	XILAM ANIMATION SA
CRCAM NORD DE FRANCE CCI	MEMSCAP SA	REORLD MEDIA SA	NEURONES
EPC GROUPE	COMPAGNIE CHARGEURS INVEST	FONTAINE PAJOT SA	TFF GROUP
STEF SA	NRJ GROUP	WAVESTONE	TRIGANO SA
	HIPAY GROUP	LDC SA	CAFOM SA
	HOPSCOTCH GROUPE	SECHE ENV. SA	ESSO SA

Top 5 positions

Classif - Libellé (court)	Poids (%)
GRUPE PIZZORNO	6,77
MEDINCELL	5,52
QUADIENT	4,90
SMAIO	4,81
ASSYSTEM	4,32

Contributeurs annuels à la performance

Négatifs	Perf.	Contrib.	Positifs	Perf.	Contrib.
HOPSCOTCH GROUPE	-23,16	-1,15	COGELEC	78,01	4,15
GRUPE PIZZORNO	-13,93	-1,14	MEDINCELL	50,34	3,60
QUADIENT	-15,91	-0,92	SMAIO	143,56	2,84
MEMSCAP SA	-15,12	-0,77	SMCP SA	65,99	1,56
EKINOPS SAS	-34,02	-0,63	FRANCAISE DE L'ENERGIE	33,82	1,48

Source : MCA FINANCE

Notations ESG

	Environnement	Social	Gouvernance	Note ESG*	Taux de notation
Fonds	61,42	62,70	64,87	62,98	87,46
Univers**	56,50	60,10	68,10	61,55	98,80

* La note ESG résulte des critères environnementaux, sociaux et de gouvernance comptant pour 1/3 chacun

** L'univers est composé des 90 valeurs de l'indice CAC Small NR équipondérées.

Source : Moody's, Ethifinance

Chiffres clés

Capitalisation moyenne (en M EUR)	576,27
Capitalisation médiane (en M EUR)	252,48
Poids actions	99,39%
Poids action éligibles PEA PME	95,29%
Nombre de ligne avec un poids >0.30%	43

ANNEXE IV

Modèle d'informations périodiques pour les produits financiers visés à l'article 8, paragraphes 1, 2 et 2 bis, du règlement (UE) 2019/2088 et à l'article 6, premier alinéa, du règlement (UE) 2020/852

Dénomination du produit : MCA ENTREPRENDRE PME

Identifiant d'entité juridique : 9695005JHAFNT51SCB54

Caractéristiques environnementales et/ou Sociales

Par investissement durable, on entend un investissement dans une activité économique qui contribue à un objectif environnemental ou social, pour autant qu'il ne cause de préjudice important à aucun de ces objectifs et que les sociétés bénéficiaires des investissements appliquent des pratiques de bonne gouvernance.

La taxinomie de l'UE est un système de classification institué par le règlement (UE) 2020/852, qui dresse une liste d'activités économiques durables sur le plan environnemental. Ce règlement n'établit pas de liste d'activités économiques durables sur le plan social. Les investissements durables ayant un objectif environnemental ne sont pas nécessairement alignés sur la taxinomie.

<input type="checkbox"/> OUI ●●	<input checked="" type="checkbox"/> NON ●○
<p><input type="checkbox"/> Il a réalisé des investissements durables ayant un objectif social : ... %</p> <p style="margin-left: 40px;"><input type="checkbox"/> dans des activités économiques qui sont considérées comme durables sur le plan environnemental au titre de la taxinomie de l'UE</p> <p style="margin-left: 40px;"><input type="checkbox"/> dans des activités économiques qui ne sont pas considérées comme durables sur le plan environnemental au titre de la taxinomie de l'UE</p> <p><input type="checkbox"/> Il a réalisé des investissements durables ayant un objectif social : ___ %</p>	<p><input type="checkbox"/> Il promouvait des caractéristiques environnementales et/ou sociales (E/S) et bien qu'il n'ait pas eu d'objectif d'investissement durable, il présentait une proportion de 40% d'investissements durables</p> <p style="margin-left: 40px;"><input type="checkbox"/> ayant un objectif environnemental dans des activités économiques qui sont considérées comme durables sur le plan environnemental au titre de la taxinomie de l'UE</p> <p style="margin-left: 40px;"><input type="checkbox"/> ayant un objectif environnemental dans des activités économiques qui ne sont pas considérées comme durables sur le plan environnemental au titre de la taxinomie de l'UE</p> <p style="margin-left: 40px;"><input type="checkbox"/> ayant un objectif social</p> <p><input checked="" type="checkbox"/> Il promouvait des caractéristiques E/S, mais n'a pas réalisé d'investissements durables</p>



Dans quelle mesure les caractéristiques environnementales et/ou sociales promues par ce produit financier ont-elles été atteintes ?

Les indicateurs de durabilité évaluent la mesure dans laquelle les caractéristiques environnementales ou sociales promues par le produit financier sont atteintes.

Ce produit financier prend en compte dans une analyse extra-financière, les critères Environnementaux et Sociaux.

Les critères analysés intègrent l'évaluation de la consommation d'énergie et les émissions de gaz à effet de serre, les déchets, la biodiversité, et l'eau. Au niveau social, une analyse est faite sur les conditions de travail, la politique sociale, l'égalité des chances, la santé sécurité au travail et le développement des compétences. Les caractéristiques sociales et environnementales de tous les émetteurs présents dans le portefeuille sont évaluées et comparée par rapport à la note moyenne de l'univers.

Quelle a été la performance des indicateurs de durabilité ?

Note ESG* au 31/12/25	63.0
Note Environnement (source Ethifinance)	61.4
Note Social (source Ethifinance)	62.7
Note Gouvernance (source Ethifinance)	64.9

*source Ethifinance

La note globale ESG du fonds est une note équilibrée des notes E, S et G du portefeuille. Le taux de couverture s'élève à 87.46%.

La notation globale ESG de l'univers est de 61.5 (pour un taux de couverture de 98.9%).

...et par rapport aux périodes précédentes ?

En 2025, les notes ESG ont significativement augmenté, créant un écart plus important par rapport à celles de l'Univers ESG du fonds. Ainsi, la note globale ESG passe de 59.1 au 31 décembre 2024 à 63.0 au 31 décembre 2025.

Pour la note E, la notation remonte de 58.3 à 61.4, tandis que pour la note S, on observe une hausse de 59.4 à 62.7. Nous constatons la même hausse pour la note G, qui passe de 59.7 à 64.9. Ces évolutions résultent des actes de gestion du portefeuille ainsi que d'une mise à jour des notes ESG des émetteurs par notre prestataire Ethifinance.

Quels étaient les objectifs des investissements durables que le produit financier entendait notamment réaliser et comment les investissements durables y ont-ils contribué ?

Selon la réglementation SFDR, un investissement durable répond à trois critères :

- l'activité de l'entreprise contribue de manière positive à un objectif environnemental ou social,
- elle ne cause pas de préjudice important à aucun de ces objectifs,
- l'entreprise applique des pratiques de bonne gouvernance.

Les investissements considérés comme durables au sens de SFDR représenteront 0% minimum de l'actif net de l'OPC.

Les principales incidences négatives correspondent aux incidences négatives les plus significatives des décisions d'investissement sur les facteurs de durabilité liés aux questions environnementales, sociales et de personnel, au respect des droits de l'homme et à la lutte contre la corruption et les actes de corruption.

Dans quelle mesure les investissements durables que le produit financier a notamment réalisés n'ont-ils pas causé de préjudice important à un objectif d'investissement durable sur le plan environnemental ou social ?

Non applicable.

Comment les indicateurs concernant les incidences négatives ont-ils été pris en considération ?

MCA FINANCE ne tient pas compte des principales incidences négatives sur les facteurs de durabilité tel que décrit dans le règlement SFDR.

Les investissements durables étaient-ils conformes aux principes directeurs de l'OCDE à l'intention des entreprises multinationales et aux principes directeurs des Nations unies relatifs aux entreprises et aux droits de l'homme ?

Description détaillée :

Le fonds ne vise pas à réaliser des investissements durables. De ce fait, nous ne mesurons pas les investissements durables tels que définis par l'ONU, à savoir toute activité dont au moins 25% du chiffre d'affaires contribue à un des 17 Objectifs de Développement Durable et/ou qui est alignée à la taxonomie et participe ainsi à l'atténuation du changement climatique. Le fonds n'évalue pas si les investissements du produit financier ne nuisent pas de manière significative à un objectif environnemental ou social (DNSH).

La taxonomie de l'UE établit un principe consistant à « ne pas causer de préjudice important » en vertu duquel les investissements alignés sur la taxonomie ne devraient pas causer de préjudice important aux objectifs de la taxonomie de l'UE et s'accompagne de critères spécifiques de l'Union.

Le principe consistant à « ne pas causer de préjudice important » s'applique uniquement aux investissements sous-jacents au produit financier qui prennent en compte les critères de l'Union européenne en matière d'activités économiques durables sur le plan environnemental. Les investissements sous-jacents à la portion restante de ce produit financier ne prennent pas en compte les critères de l'Union en matière d'activités économiques durables sur le plan environnemental.



Comment ce produit financier a-t-il pris en considération les principales incidences négatives sur les facteurs de durabilité ?

MCA FINANCE ne tient pas compte des principales incidences négatives sur les facteurs de durabilité tel que décrit dans le règlement SFDR.



Quels ont été les principaux investissements de ce produit financier ?

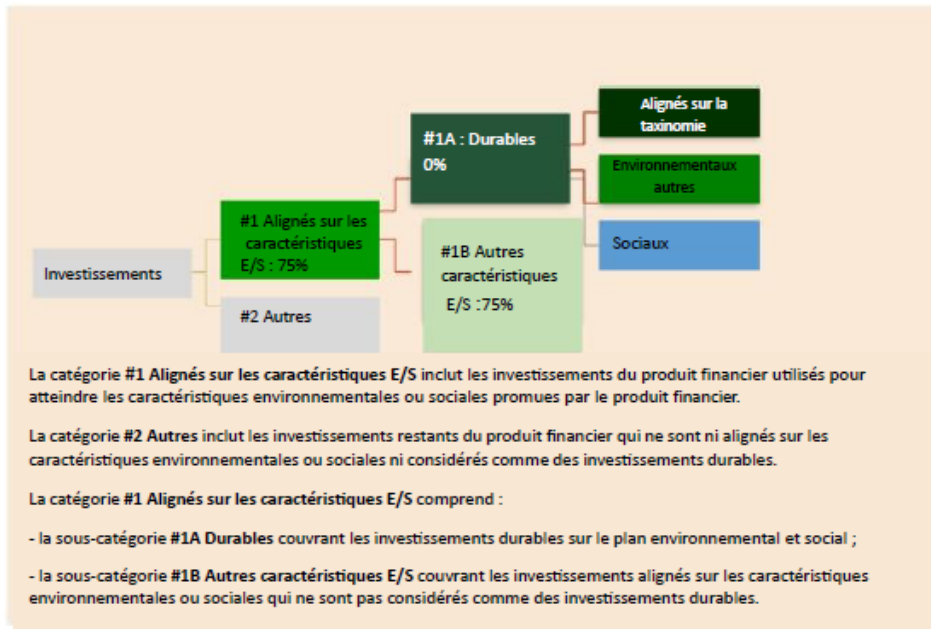
La liste comprend les investissements constituant la plus grande proportion d'investissements du produit financier au cours de la période de référence, à savoir :

Top 5 positions	
Classif - Libellé (court)	Poids (%)
GRUPE PIZZORNO	6,77
MEDINCELL	5,52
QUADIENT	4,90
SMAIO	4,81
ASSYSTEM	4,32

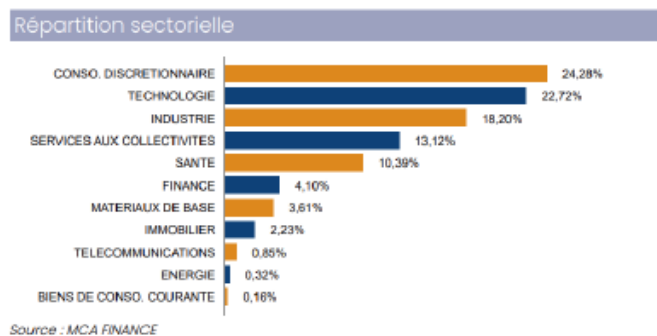


Quelle était la proportion d'investissements liés à la durabilité ?

Quelle était l'allocation des actifs ?



Dans quels secteurs économiques les investissements ont-ils été réalisés ?





Dans quelle mesure les investissements durables ayant un objectif environnemental étaient-ils alignés sur la taxinomie de l'UE ?

Pour être conforme à la taxinomie de l'UE, les critères applicables au gaz fossile comprennent des limitations des émissions et le passage à l'électricité d'origine intégralement renouvelable ou à des carburants à faible teneur en carbone d'ici à la fin 2035. En ce qui concerne l'énergie nucléaire, les critères comprennent des règles complètes en matière de sûreté nucléaire et de gestion des déchets.

Les activités habilitantes permettent directement à d'autres activités de contribuer de manière substantielle à la réalisation d'un objectif environnemental.

Les activités transitoires sont des activités pour lesquelles il n'existe pas encore de solutions de remplacement sobres en carbone et, entre autres, dont les niveaux d'émission de gaz à effet de serre correspondent aux meilleures performances réalisables.

Le produit financier a-t-il investi dans des activités liées au gaz fossile et/ou à l'énergie nucléaire conformes à la taxinomie de l'UE¹ ?

Oui :

Dans le gaz fossile

Dans l'énergie nucléaire

Non

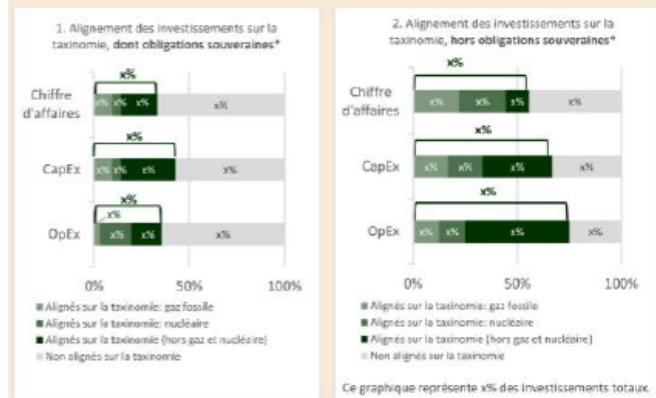
¹ Les activités liées au gaz fossile et/ou au nucléaire ne seront conformes à la taxinomie de l'UE que si elles contribuent à limiter le changement climatique (« atténuation du changement ») et ne causent de préjudice important à aucun objectif de la taxinomie de l'UE – voir la note explicative dans la marge de gauche. L'ensemble des critères applicables aux activités économiques dans les secteurs du gaz fossile et de l'énergie nucléaire qui sont conformes à la taxinomie de l'UE sont définis dans le règlement délégué (UE) 2022/1214 de la Commission.

Les activités alignées sur la taxinomie sont exprimées en pourcentage :

- du **chiffre d'affaires** pour refléter la part des revenus provenant des activités vertes des sociétés dans lesquelles le produit financier a investi ;
- des **dépenses d'investissement (CapEx)** pour montrer les investissements verts réalisés par les sociétés dans lesquelles le produit financier a investi, pour une transition vers une économie verte par exemple ;
- des **dépenses d'exploitation (OpEx)** pour refléter les activités opérationnelles vertes des sociétés dans lesquelles le produit financier a investi.

Les graphiques ci-dessous font apparaître en vert le pourcentage d'investissements qui étaient alignés sur la taxinomie de l'UE. Étant donné qu'il n'existe pas de méthodologie appropriée pour déterminer l'alignement des obligations souveraines* sur la taxinomie, le premier graphique montre l'alignement sur la taxinomie par rapport à tous les investissements du produit financier, y compris les obligations souveraines, tandis que le deuxième graphique représente l'alignement sur la taxinomie uniquement par rapport aux investissements du produit financier autres que les obligations souveraines.

[Inclure des informations sur le gaz fossile et l'énergie nucléaire alignés sur la taxinomie et le texte explicatif dans la marge de gauche à la page précédente uniquement si le produit financier a investi dans des activités économiques alignées sur la taxinomie dans les secteurs du gaz fossile et/ou de l'énergie nucléaire au cours de la période de référence]



* Aux fins de ces graphiques, les « obligations souveraines » comprennent toutes les expositions souveraines.

AU 31 décembre 2025, la part des encours dont le chiffre d'affaires est éligible à la taxinomie était de 23,1%, la part des encours dont le chiffre d'affaires est alignée à la taxinomie est de 6,3%.

La part des encours dont les dépenses d'investissement (CapEx) est éligible à la taxinomie est de 32,1%, la part des encours dont les dépenses d'investissement (CapEx) est alignée à la taxinomie est de 5,7%.

Quelle était la part des investissements réalisés dans des activités transitoires et habilitantes ?

Non applicable

Comment le pourcentage d'investissements alignés sur la taxinomie de l'UE a-t-il évolué par rapport aux périodes de références précédentes ?

Non applicable



Quelle était la part d'investissements durables ayant un objectif environnemental non alignés sur la taxinomie de l'UE ?

Le symbole représente des investissements durables ayant un objectif environnemental qui ne tiennent pas compte des critères en matière d'activités économiques durables sur le plan environnemental au titre du règlement (UE) 2020

Non applicable



Quelle était la part d'investissements durables sur le plan social ?

Non applicable



Quels étaient les investissements inclus dans la catégorie « autres », quelle était leur finalité et existait-il des garanties environnementales ou sociales minimales ?

Non applicable



Quelles mesures ont été prises pour respecter les caractéristiques

Non applicable



Quelle a été la performance de ce produit financier par rapport à l'indice

L'OPC n'a pas d'objectif d'investissement durable. Les performances du fonds sont disponibles sur notre site internet www.mcafinance.fr

En quoi l'indice de référence diffère-t-il d'un indice de marché large ?

Non applicable

Quelle a été la performance de ce produit financier au regard des indicateurs de durabilité visant à déterminer l'alignement de l'indice de référence sur les caractéristiques environnementales ou sociales promues ?

Non applicable

Les indices de référence sont des indices permettant de mesurer si le produit financier atteint les caractéristiques environnementales ou sociales qu'il promeut.

Quelle a été la performance de ce produit financier par rapport à l'indice de référence ?

Non applicable

Quelle a été la performance de ce produit financier par rapport à l'indice de marché large ?

Non applicable

RAPPORT COMPTABLE AU 31/12/2025

MCA ENTREPRENDRE PME

INFORMATIONS JURIDIQUES

Les performances passées ne préjugent pas des résultats futurs.

Commission de mouvement et frais d'intermédiation

Conformément au règlement général de l'AMF, article 321-122, nous vous informons que les Frais de Transactions facturés au fonds en 2025 se décomposent en Frais d'Intermédiation pour 76% se répartissant à hauteur de 50% pour CM-CICS MARKET SOLUTIONS (7 467,44 EUR, soit 0,04% de l'AUM moyen) et de 50% pour les tiers négociateurs (7 451,49 EUR, soit 0,04% de l'AUM moyen) et en Commissions de Mouvement pour 24% se répartissant à hauteur de 100% pour CM-CICS MARKET SOLUTIONS (4 783,77 EUR, soit 0,02% de l'AUM moyen) et de 0% pour la société de gestion MCA FINANCE (0,00 EUR, soit 0,00% de l'AUM moyen). Les frais de recherche pour l'année 2025 se sont élevés à 69 389,20 EUR (0,35% de l'AUM moyen) et sont facturés à l'OPCVM.

Politique du gestionnaire en matière de droit de vote

Nous vous informons que notre politique de droit de vote et d'engagement actionnarial ainsi que rapport sur l'exercice des droits de vote sont disponibles en ligne sur le site internet de la société de gestion (www.mcafinance.fr à la rubrique Informations réglementaires) et à son siège social.

Procédure de sélection et d'évaluation des intermédiaires et contreparties

En sa qualité de société de gestion, MCA FINANCE sélectionne des prestataires dont la politique d'exécution permet d'assurer le meilleur résultat possible lors du passage des ordres transmis pour le compte de ses OPC. MCA FINANCE utilise les services d'une table de négociation externe (CIC « table buy side » ou « TBS »). MCA FINANCE a défini une politique de sélection et d'évaluation de ses intermédiaires selon un certain nombre de critères dont vous pouvez retrouver la version actualisée sur le site internet www.mcafinance.fr rubrique Informations réglementaires.

Information relative aux modalités de calcul du risque global

Le risque global sur contrats financiers est calculé selon la méthode du calcul de l'engagement.

Information sur la rémunération

Conformément à la Directive 2011/61/UE et l'article 319-10 du RG AMF, la société de gestion a mis en place une politique de rémunération pour les catégories de personnel dont les activités professionnelles ont une incidence significative sur le profil de risque de la société de gestion ou des FIA. Ces catégories de personnel comprennent les gérants, les membres de la direction générale, les preneurs de risques, les personnes exerçant une fonction de contrôle, les personnes qui ont le pouvoir d'exercer une influence sur les salariés, et tous les salariés recevant une rémunération totale se situant dans la même tranche de rémunération que les preneurs de risques et la direction générale.

La politique de rémunération est conforme et favorise une gestion des risques saine et efficace et ne favorise pas une prise de risque incompatible avec les profils de risque de la société de gestion et ne gêne pas l'obligation de la société de gestion d'agir dans l'intérêt supérieur des OPC.

La politique de rémunération de la société de gestion a été conçue pour promouvoir la bonne gestion des risques et décourager une prise de risque qui dépasserait le niveau de risque qu'elle peut tolérer, en tenant compte des profils d'investissement des fonds gérés et en mettant en place des mesures permettant d'éviter les conflits d'intérêts.

La politique de rémunération est revue annuellement. La politique de rémunération de la société de gestion, décrivant la façon dont la rémunération et les avantages sont calculés, est disponible gratuitement sur demande au siège social de la société de gestion. Un résumé est disponible sur le site internet: www.mcafinance.fr.

Evènements intervenus au cours de la période

19/08/2025 Caractéristiques de gestion : Modification de la stratégie d'investissement

Bilan actif au 31/12/2025 en EUR

	31/12/2025	31/12/2024
Immobilisations corporelles nettes	0,00	0,00
Titres financiers		
Actions et valeurs assimilées (A)¹	18 644 988,38	19 563 683,15
Négociées sur un marché réglementé ou assimilé	18 644 988,38	19 563 683,15
Non négociées sur un marché réglementé ou assimilé	0,00	0,00
Obligations convertibles en actions (B)¹	0,00	0,00
Négociées sur un marché réglementé ou assimilé	0,00	0,00
Non négociées sur un marché réglementé ou assimilé	0,00	0,00
Obligations et valeurs assimilées (C)¹	0,00	0,00
Négociées sur un marché réglementé ou assimilé	0,00	0,00
Non négociées sur un marché réglementé ou assimilé	0,00	0,00
Titres de créances (D)	0,00	0,00
Négociées sur un marché réglementé ou assimilé	0,00	0,00
Non négociées sur un marché réglementé ou assimilé	0,00	0,00
Parts d'OPC et de fonds d'investissements (E)	101 115,81	270 076,03
OPCVM	101 115,81	270 076,03
FIA et équivalents d'autres Etats membres de l'Union européenne	0,00	0,00
Autres OPC et fonds d'investissements	0,00	0,00
Dépôts (F)	0,00	0,00
Instruments financiers à terme (G)	0,00	0,00
Opérations temporaires sur titres (H)	0,00	0,00
Créances représentatives de titres financiers reçus en pension	0,00	0,00
Créances représentatives de titres donnés en garantie	0,00	0,00
Créances représentatives de titres financiers prêtés	0,00	0,00
Titres financiers empruntés	0,00	0,00
Titres financiers donnés en pension	0,00	0,00
Autres opérations temporaires	0,00	0,00
Prêts (I)	0,00	0,00
Autres actifs éligibles (J)	0,00	0,00
Sous-total actifs éligibles I = (A + B + C + D + E + F + G + H + I + J)	18 746 104,19	19 833 759,18
Créances et comptes d'ajustement actifs	2 226,00	90 503,84
Comptes financiers	66 738,83	63 927,31
Sous-total actifs autres que les actifs éligibles II¹	68 964,83	154 431,15
Total Actif I + II	18 815 069,02	19 988 190,33

(1) Les autres actifs sont les actifs autres que les actifs éligibles tels que définis par le règlement ou les statuts de l'OPC à capital variable qui sont nécessaires à leur fonctionnement.

Bilan passif au 31/12/2025 en EUR

	31/12/2025	31/12/2024
Capitaux propres :		
Capital	16 740 931,88	21 557 534,86
Report à nouveau sur revenu net	0,00	0,00
Report à nouveau des plus et moins-values réalisées nettes	0,00	0,00
Résultat net de l'exercice	2 017 077,08	-1 705 289,69
Capitaux propres I	18 758 008,96	19 852 245,17
Passifs éligibles :		
Instruments financiers (A)	0,00	0,00
Opérations de cession sur instruments financiers	0,00	0,00
Opérations temporaires sur titres financiers	0,00	0,00
Instruments financiers à terme (B)	0,00	0,00
Emprunts	0,00	0,00
Autres passifs éligibles (C)	0,00	0,00
Sous-total passifs éligibles III = A + B + C	0,00	0,00
Autres passifs :		
Dettes et comptes d'ajustement passifs	57 060,06	135 945,16
Concours bancaires	0,00	0,00
Sous-total autres passifs IV	57 060,06	135 945,16
Total Passifs : I + III + IV	18 815 069,02	19 988 190,33

Compte de résultat au 31/12/2025 en EUR

	31/12/2025	31/12/2024
Revenus financiers nets		
Produits sur opérations financières		
Produits sur actions	505 509,98	609 629,30
Produits sur obligations	0,00	0,00
Produits sur titres de créance	0,00	0,00
Produits sur des parts d'OPC *	0,00	0,00
Produits sur instruments financiers à terme	0,00	0,00
Produits sur opérations temporaires sur titres	0,00	0,00
Produits sur prêts et créances	0,00	0,00
Produits sur autres actifs et passifs éligibles	0,00	0,00
Autres produits financiers	0,00	0,00
Sous-total Produits sur opérations financières	505 509,98	609 629,30
Charges sur opérations financières		
Charges sur opérations financières	0,00	0,00
Charges sur instruments financiers à terme	0,00	0,00
Charges sur opérations temporaires sur titres	0,00	0,00
Charges sur emprunts	0,00	0,00
Charges sur autres actifs et passifs éligibles	0,00	0,00
Autres charges financières	0,00	0,00
Sous-total charges sur opérations financières	0,00	0,00
Total Revenus financiers nets (A)	505 509,98	609 629,30
Autres produits :		
Rétrocession des frais de gestion au bénéfice de l'OPC	0,00	0,00
Versements en garantie de capital ou de performance	0,00	0,00
Autres produits	0,00	0,00
Autres charges :		
Frais de gestion de la société de gestion	-579 422,26	-649 112,62
Frais d'audit, d'études des fonds de capital investissement	0,00	0,00
Impôts et taxes	0,00	0,00
Autres charges	0,00	0,00
Sous-total Autres produits et Autres charges (B)	-579 422,26	-649 112,62
Sous total revenus nets avant compte de régularisation C = A + B	-73 912,28	-39 483,32
Régularisation des revenus nets de l'exercice (D)	1 357,01	-1 065,24
Revenus nets I = C + D	-72 555,27	-40 548,56
Plus ou moins-values réalisées nettes avant compte de régularisations :		
Plus et moins-values réalisées	-144 253,72	1 543 385,25
Frais de transactions externes et frais de cession	-22 777,65	-37 963,87
Frais de recherche	-69 389,20	-67 326,91
Quote-part des plus-values réalisées restituées aux assureurs	0,00	0,00
Indemnités d'assurance perçues	0,00	0,00
Versements en garantie de capital ou de performance reçus	0,00	0,00
Sous total plus ou moins-values réalisées nettes avant compte de régularisations E	-236 420,57	1 438 094,47
Régularisations des plus ou moins-values réalisées nettes F	80 853,26	-44 566,30
Plus ou moins-values réalisées nettes II = E + F	-155 567,31	1 393 528,17
Plus ou moins-values latentes nettes avant compte de régularisations :		
Variation des plus ou moins-values latentes yc les écarts de change sur les actifs éligibles	2 597 079,82	-3 171 658,44
Écarts de change sur les comptes financiers en devises	0,00	0,00
Versements en garantie de capital ou de performance à recevoir	0,00	0,00
Quote-part des plus-values latentes à restituer aux assureurs	0,00	0,00
Sous total plus ou moins-values latentes nettes avant compte de régularisations G	2 597 079,82	-3 171 658,44

Compte de résultat au 31/12/2025 en EUR

	31/12/2025	31/12/2024
Régularisations des plus ou moins-values latentes nettes H	-351 880,16	113 389,14
Plus ou moins-values latentes nettes III = G + H	2 245 199,66	-3 058 269,30
Acomptes :		
Acomptes sur revenus nets versés au titre de l'exercice J	0,00	0,00
Acomptes sur plus ou moins-values réalisées nettes versés au titre de l'exercice K	0,00	0,00
Total acomptes versés au titre de l'exercice IV = J + K	0,00	0,00
Résultat net = I + II + III - IV	2 017 077,08	-1 705 289,69

* Conformément aux principes de la transparence fiscale, les produits des parts d'OPC ont pu être retraités en fonction des revenus sous-jacents.

Stratégie et profil de gestion

MCA ENTREPRENDRE PME est un OPCVM dynamique recherchant l'optimisation de la performance, sur une période d'au moins 5 ans, dans le cadre d'une sélection de titres « stock-picking » basée sur des sociétés de petites et moyennes capitalisations et d'instruments de taux en privilégiant l'investissement dans les sociétés exerçant une activité dans l'Ouest de la France. Le fonds est géré activement. La stratégie de gestion est discrétionnaire et sans contrainte relative à l'indice.

A titre purement indicatif et afin d'établir des comparaisons a posteriori, il pourra être fait référence à la performance de l'indice CAC Small (QS0011213707). L'indice est retenu sur les cours de clôture, exprimé en euro dividendes réinvestis.

Le prospectus de l'OPC décrit de manière complète et précise ses caractéristiques

Tableau des éléments caractéristiques au cours des cinq derniers exercices

Exprimé en Euro	31/12/2025	31/12/2024	29/12/2023	30/12/2022	31/12/2021
Actif net total	18 758 008,96	19 852 245,17	22 484 063,96	21 801 588,47	27 516 655,07
PART CAPI R					
Actif net	18 758 008,96	19 852 245,17	22 484 063,96	21 801 588,47	27 516 655,07
Nombre de parts	83 916,945	99 513,333	103 790,457	105 839,936	10 451,588
Valeur liquidative unitaire	223,53	199,49	216,62	205,98	2 632,77
Distribution unitaire sur revenu net (y compris les acomptes)	0,00	0,00	0,00	0,00	0,00
Distribution unitaire sur plus et moins-values réalisées nettes (y compris les acomptes)	0,00	0,00	0,00	0,00	0,00
Crédit d'impôt unitaire transféré au porteur (personnes physiques)	0,00	0,00	0,00	0,00	0,00
Capitalisation unitaire	-2,71	13,60	-11,88	-0,37	510,57

REGLES ET METHODES COMPTABLES

Les comptes annuels sont présentés sous la forme prévue par le règlement ANC n° 2020-07 modifié par le règlement ANC 2022-03.

Règles et méthodes comptables appliquées au cours de l'exercice

Les principes généraux de la comptabilité s'appliquent (sous réserve des changements décrits ci-avant) :

- image fidèle, comparabilité, continuité de l'activité,
- régularité, sincérité,
- prudence,
- permanence des méthodes d'un exercice à l'autre.

La devise de référence de la comptabilité du portefeuille est en euro.

Comptabilisation des revenus

Le mode de comptabilisation retenu pour l'enregistrement des produits des titres à revenu fixe est celui de la méthode du coupon encaissé.

Comptabilisation des entrées et sorties en portefeuille

Les entrées et les cessions de titres sont comptabilisées frais exclus.

Affectation des sommes distribuables

Part R :

Pour les revenus : capitalisation totale

Pour les plus ou moins-values : capitalisation totale

Frais de gestion et de fonctionnement

Les frais de gestion sont prévus par la notice d'information ou le prospectus complet de l'OPC.

Frais de gestion fixes (taux maximum)

		Frais de gestion fixes	Assiette
R	FR0011668011	2,9 % TTC Taux maximum dont frais de gestion financière : 0 % dont frais de fonctionnement et autres services : 0 %	Actif net

Frais de gestion indirects (sur OPC)

		Frais de gestion indirects
R	FR0011668011	Néant

Commission de surperformance

Part FR0011668011 R

Néant

Rétrocessions

La politique de comptabilisation de rétrocessions de frais de gestion sur OPC cibles détenus est décidée par la société de gestion.

Ces rétrocessions sont comptabilisées en déduction des commissions de gestion. Les frais effectivement supportés par le fonds figurent dans le tableau « FRAIS DE GESTION SUPPORTÉS PAR L'OPC ». Les frais de gestion sont calculés sur l'actif net moyen à chaque valeur liquidative et couvrent les frais de la gestion financière, administrative, la valorisation, le coût du dépositaire, les honoraires des commissaires aux comptes... Ils ne comprennent pas les frais de transaction.

Frais de transaction

Les courtages, commissions et frais afférents aux ventes de titres compris dans le portefeuille collectif ainsi qu'aux acquisitions de titres effectuées au moyen de sommes provenant, soit de la vente ou du remboursement de titres, soit des revenus des avoirs compris dans l'OPC, sont prélevés sur lesdits avoirs et viennent en déduction des liquidités.

Commissions de mouvement	Clé de répartition (en %)		
	SDG	Dépositaire	Autres prestataires
Actions, warrants, obligations convertibles, droits, bons de souscription, ETF actions 0,06% TTC maximum (10 € TTC minimum / 50 € TTC maximum) Obligations, EMTN, ETF taux 0,015% TTC maximum (10 € TTC minimum / 50 € TTC maximum) Titres négociables à court terme : 55 € TTC maximum S/R OPC (hors ETF) : 40 € TTC maximum Prélèvement sur chaque transaction		100	

Méthode de valorisation

Lors de chaque valorisation, les actifs de l'OPCVM, du FIA sont évalués selon les principes suivants :

Actions et titres assimilés cotés (valeurs françaises et étrangères) :

L'évaluation se fait au cours de Bourse.

Le cours de Bourse retenu est fonction de la Place de cotation du titre :

Places de cotation européennes : Dernier cours de bourse du jour.

Places de cotation asiatiques : Dernier cours de bourse du jour.

Places de cotation australiennes : Dernier cours de bourse du jour.

Places de cotation nord-américaines : Dernier cours de bourse du jour.

Places de cotation sud-américaines : Dernier cours de bourse du jour.

En cas de non-cotation d'une valeur, le dernier cours de bourse de la veille est utilisé.

Obligations et titres de créance assimilés (valeurs françaises et étrangères) et EMTN :

L'évaluation se fait au cours de Bourse.

Le cours de Bourse retenu est fonction de la Place de cotation du titre :

Places de cotation européennes : Dernier cours de bourse du jour.

Places de cotation asiatiques : Dernier cours de bourse du jour.

Places de cotation australiennes : Dernier cours de bourse du jour.

Places de cotation nord-américaines : Dernier cours de bourse du jour.

Places de cotation sud-américaines : Dernier cours de bourse du jour.

En cas de non-cotation d'une valeur, le dernier cours de Bourse de la veille est utilisé.

Dans le cas d'une cotation non réaliste, le gérant doit faire une estimation plus en phase avec les paramètres réels de marché. Selon les sources disponibles, l'évaluation pourra être effectuée par différentes méthodes comme :

- la cotation d'un contributeur,
- une moyenne de cotations de plusieurs contributeurs,
- un cours calculé par une méthode actuarielle à partir d'un spread (de crédit ou autre) et d'une courbe de taux,
- etc.

Titres d'OPCVM, de FIA ou de fonds d'investissement en portefeuille :

Evaluation sur la base de la dernière valeur liquidative connue.

Parts d'organismes de Titrisation :

Evaluation au dernier cours de bourse du jour pour les organismes de titrisation cotés sur les marchés européens.

Acquisitions temporaires de titres :

- Pensions livrées à l'achat : Valorisation contractuelle. Pas de pension d'une durée supérieure à 3 mois.
- Rémérés à l'achat : Valorisation contractuelle, car le rachat des titres par le vendeur est envisagé avec suffisamment de certitude.
- Emprunts de titres : Valorisation des titres empruntés et de la dette de restitution correspondante à la valeur de marché des titres concernés.

Cessions temporaires de titres :

- Titres donnés en pension livrée : Les titres donnés en pension livrée sont valorisés au prix du marché, les dettes représentatives des titres donnés en pension sont maintenues à la valeur fixée dans le contrat.
- Prêts de titres : Valorisation des titres prêtés au cours de bourse de la valeur sous-jacente. Les titres sont récupérés par l'OPCVM, FIA à l'issue du contrat de prêt.

Valeurs mobilières non cotées :

Evaluation utilisant des méthodes fondées sur la valeur patrimoniale et sur le rendement, en prenant en considération les prix retenus lors de transactions significatives récentes.

Titres de créances négociables :

Les TCN sont valorisés à la valeur de marché.

Valeur de marché retenue :

- BTF/BTAN :

Taux de rendement actuariel ou cours du jour publié par la Banque de France.

- Autres TCN :

Pour les TCN faisant l'objet de cotation régulière : le taux de rendement ou les cours utilisés sont ceux constatés chaque jour sur le marché.

Pour les titres sans cotation régulière ou réaliste : application d'une méthode actuarielle avec utilisation du taux de rendement d'une courbe de taux de référence corrigé d'une marge représentative des caractéristiques intrinsèques de l'émetteur (spread de crédit ou autre).

Contrats à terme fermes :

Les cours de marché retenus pour la valorisation des contrats à terme fermes sont en adéquation avec ceux des titres sous-jacents. Ils varient en fonction de la Place de cotation des contrats :

- Contrats à terme fermes cotés sur des Places européennes : Dernier cours du jour ou cours de compensation du jour.

- Contrats à terme fermes cotés sur des Places nord-américaines : Dernier cours du jour ou cours de compensation du jour.

Options :

Les cours de marché retenus suivent le même principe que ceux régissant les contrats ou titres supports :

- Options cotées sur des Places européennes : Dernier cours du jour ou cours de compensation du jour.

- Options cotées sur des Places nord-américaines : Dernier cours du jour ou cours de compensation du jour.

Opérations d'échanges (swaps) :

• Les swaps d'une durée de vie inférieure à 3 mois sont valorisés de manière linéaire.

• Les swaps d'une durée de vie supérieure à 3 mois sont valorisés au prix du marché.

• L'évaluation des swaps d'indice est réalisé au prix donné par la contrepartie, la société de gestion réalise de manière indépendante un contrôle de cette évaluation.

• Lorsque le contrat de swap est adossé à des titres clairement identifiés (qualité et durée), ces deux éléments sont évalués globalement.

Contrats de change à terme :

Il s'agit d'opérations de couverture de valeurs mobilières en portefeuille libellées dans une devise autre que celle de la comptabilité de l'OPCVM, du FIA par un emprunt de devise dans la même monnaie pour le même montant. Les opérations à terme de devise sont valorisées d'après la courbe des taux prêteurs/emprunteurs de la devise.

Méthode d'évaluation des engagements hors bilan

• Les engagements sur contrats à terme fermes sont déterminés à la valeur de marché. Elle est égale au cours de valorisation multiplié par le nombre de contrats et par le nominal. Les engagements sur contrats d'échange de gré à gré sont présentés à leur valeur nominale ou en l'absence de valeur nominale, pour un montant équivalent.

• Les engagements sur opérations conditionnelles sont déterminés sur la base de l'équivalent sous-jacent de l'option. Cette traduction consiste à multiplier le nombre d'options par un delta. Le delta résulte d'un modèle mathématique (de type Black-Scholes) dont les paramètres sont : le cours du sous-jacent, la durée à l'échéance, le taux d'intérêt court terme, le prix d'exercice de l'option et la volatilité du sous-

jaçant. La présentation dans le hors-bilan correspond au sens économique de l'opération, et non au sens du contrat.

- Les swaps de dividende contre évolution de la performance sont indiqués à leur valeur nominale en hors-bilan.
- Les swaps adossés ou non adossés sont enregistrés au nominal en hors-bilan.

Description des garanties reçues ou données

Garantie reçue :

Néant

Garantie donnée :

Néant

Informations complémentaires

Les frais liés à la recherche au sens de l'article 314-21 du règlement général de l'AMF peuvent être facturés à l'OPCVM, lorsque ces frais ne sont pas payés à partir des ressources propres de la société de gestion.

Compléments d'information concernant le contenu de l'annexe

Annexe :

1. Concernant le tableau d'Exposition directe aux marchés de crédit :

Les notations financières de 2 agences sont utilisées pour déterminer la qualité de l'investissement.

La notation peut s'appliquer à un émetteur et/ou à un titre.

Il existe deux types de rating : la note long terme (plus d'un an), plus détaillée, et la note court terme

La règle appliquée consiste à retenir

- En priorité, la note du titre si elle existe
- Ensuite, la note long terme de l'émetteur
- En dernier lieu, la note court terme

2. Concernant le tableau d'Inventaire des actifs et passifs :

Le secteur d'activité est renseigné selon la classification Industry Classification Benchmark avec la typologie Sous-secteur.

Evolution des capitaux propres

	31/12/2025	31/12/2024
Capitaux propres début d'exercice	19 852 245,17	22 484 063,96
Flux de l'exercice :		
Souscriptions appelées (y compris la commission de souscription acquise à l'OPC)	1 461 843,21	2 616 760,17
Rachats (sous déduction de la commission de rachat acquise à l'OPC)	-4 842 826,39	-3 475 531,67
Revenus nets de l'exercice avant comptes de régularisation	-73 912,28	-39 483,32
Plus ou moins-values réalisées nettes avant comptes de régularisation	-236 420,57	1 438 094,47
Variation des Plus ou moins-values latentes avant compte de régularisation	2 597 079,82	-3 171 658,44
Distribution de l'exercice antérieur sur revenus nets	0,00	0,00
Distribution de l'exercice antérieur sur plus ou moins-values réalisées nettes	0,00	0,00
Acomptes versés au cours de l'exercice sur revenus nets	0,00	0,00
Acomptes versés au cours de l'exercice sur plus ou moins-values réalisées nettes	0,00	0,00
Autres éléments	0,00	0,00
Capitaux propres en fin d'exercice (= Actif net)	18 758 008,96	19 852 245,17

Annexes des comptes annuels

Nombre de titres émis ou rachetés :

	En parts	En montant
PART CAPI R		
Parts souscrites durant l'exercice	6 800,000	1 461 843,21
Parts rachetés durant l'exercice	-22 396,388	-4 842 826,39
Solde net des souscriptions/rachats	-15 596,388	-3 380 983,18

Commissions de souscription et/ou rachat :

	En montant
PART CAPI R	
Commissions de souscription acquises	0,00
Commissions de rachat acquises	0,00
Total des commissions acquises	0,00

Annexes des comptes annuels

Ventilation de l'actif net par nature de parts

Code ISIN de la part	Libellé de la part	Affectation des sommes distribuables	Devise de la part	Actif net de la part (EUR)	Nombre de parts	Valeur liquidative (EUR)
FR0011668011	PART CAPI R	Capitalisable	EUR	18 758 008,96	83 916,945	223,53

Annexes des comptes annuels

Expositions directes et indirectes sur les différents marchés

Exposition directe sur le marché actions (hors obligations convertibles)

	Exposition +/-	Ventilation des expositions significatives par pays				
		France +/-				
exprimés en milliers d'Euro						
Actif						
Actions et valeurs assimilées	18 644,99	18 644,99	0,00	0,00	0,00	0,00
Opérations temporaires sur titres	0,00	0,00	0,00	0,00	0,00	0,00
Passif						
Opérations de cession sur instruments financiers	0,00	0,00	0,00	0,00	0,00	0,00
Opérations temporaires sur titres	0,00	0,00	0,00	0,00	0,00	0,00
Hors-bilan						
Futures	0,00	NA	NA	NA	NA	NA
Options	0,00	NA	NA	NA	NA	NA
Swaps	0,00	NA	NA	NA	NA	NA
Autres instruments financiers	0,00	NA	NA	NA	NA	NA
Total	18 644,99	NA	NA	NA	NA	NA

Annexes des comptes annuels

Expositions directes et indirectes sur les différents marchés

Exposition sur le marché des obligations convertibles - par pays et maturité de l'exposition

exprimés en milliers d'Euro	Exposition +/-	Décomposition de l'exposition par maturité			Décomposition par niveau de deltas	
		≤ 1 an	$1 < X \leq 5$ ans	> 5 ans	$\leq 0,6$	$0,6 < X \leq 1$
Total	0,00	0,00	0,00	0,00	0,00	0,00

Annexes des comptes annuels

Expositions directes et indirectes sur les différents marchés

Exposition directe sur le marché de taux (hors obligations convertibles)

exprimés en milliers d'Euro	Exposition +/-	Ventilation des expositions par type de taux			
		Taux fixe +/-	Taux variable ou révisable +/-	Taux indexé +/-	Autre ou sans contrepartie de taux +/-
Actif					
Dépôts	0,00	0,00	0,00	0,00	0,00
Obligations	0,00	0,00	0,00	0,00	0,00
Titres de créances	0,00	0,00	0,00	0,00	0,00
Opérations temporaires sur titres	0,00	0,00	0,00	0,00	0,00
Comptes financiers	66,74	0,00	0,00	0,00	66,74
Passif					
Opérations de cession sur instruments financiers	0,00	0,00	0,00	0,00	0,00
Opérations temporaires sur titres	0,00	0,00	0,00	0,00	0,00
Comptes financiers	0,00	0,00	0,00	0,00	0,00
Hors-bilan					
Futures	NA	0,00	0,00	0,00	0,00
Options	NA	0,00	0,00	0,00	0,00
Swaps	NA	0,00	0,00	0,00	0,00
Autres instruments financiers	NA	0,00	0,00	0,00	0,00
Total	NA	0,00	0,00	0,00	66,74

Annexes des comptes annuels

Expositions directes et indirectes sur les différents marchés

Exposition directe sur le marché de taux (hors obligations convertibles) – ventilation par maturité

exprimés en milliers d'Euro	[0 - 3 mois] +/-]3 - 6 mois] +/-]6 mois -1 an] +/-]1 - 3 ans] +/-]3 - 5 ans] +/-]5 - 10 ans] +/-	>10 ans +/-
Actif							
Dépôts	0,00	0,00	0,00	0,00	0,00	0,00	0,00
Obligations	0,00	0,00	0,00	0,00	0,00	0,00	0,00
Titres de créances	0,00	0,00	0,00	0,00	0,00	0,00	0,00
Opérations temporaires sur titres	0,00	0,00	0,00	0,00	0,00	0,00	0,00
Comptes financiers	66,74	0,00	0,00	0,00	0,00	0,00	0,00
Passif							
Opérations de cession sur instruments financiers	0,00	0,00	0,00	0,00	0,00	0,00	0,00
Opérations temporaires sur titres	0,00	0,00	0,00	0,00	0,00	0,00	0,00
Comptes financiers	0,00	0,00	0,00	0,00	0,00	0,00	0,00
Hors-bilan							
Futures	0,00	0,00	0,00	0,00	0,00	0,00	0,00
Options	0,00	0,00	0,00	0,00	0,00	0,00	0,00
Swaps	0,00	0,00	0,00	0,00	0,00	0,00	0,00
Autres instruments	0,00	0,00	0,00	0,00	0,00	0,00	0,00
Total	66,74	0,00	0,00	0,00	0,00	0,00	0,00

Annexes des comptes annuels

Expositions directes et indirectes sur les différents marchés

Exposition directe sur le marché des devises

exprimés en milliers d'Euro						Autres devises +/-
Actif						
Dépôts	0,00	0,00	0,00	0,00	0,00	0,00
Actions et valeurs assimilées	0,00	0,00	0,00	0,00	0,00	0,00
Obligations et valeurs assimilées	0,00	0,00	0,00	0,00	0,00	0,00
Titres de créances	0,00	0,00	0,00	0,00	0,00	0,00
Opérations temporaires sur titres	0,00	0,00	0,00	0,00	0,00	0,00
Créances	0,00	0,00	0,00	0,00	0,00	0,00
Comptes financiers	0,00	0,00	0,00	0,00	0,00	0,00
Passif						
Opérations de cession sur instruments financiers	0,00	0,00	0,00	0,00	0,00	0,00
Opérations temporaires sur titres	0,00	0,00	0,00	0,00	0,00	0,00
Dettes	0,00	0,00	0,00	0,00	0,00	0,00
Comptes financiers	0,00	0,00	0,00	0,00	0,00	0,00
Hors-bilan						
Devises à recevoir	0,00	0,00	0,00	0,00	0,00	0,00
Devises à livrer	0,00	0,00	0,00	0,00	0,00	0,00
Futures options swap	0,00	0,00	0,00	0,00	0,00	0,00
Autres opérations	0,00	0,00	0,00	0,00	0,00	0,00
Total	0,00	0,00	0,00	0,00	0,00	0,00

Annexes des comptes annuels

Expositions directes et indirectes sur les différents marchés

Exposition directe aux marchés de crédit

exprimés en milliers d'Euro	Invest. Grade +/-	Non Invest. Grade +/-	Non notés +/-
Actif			
Obligations convertibles en actions	0,00	0,00	0,00
Obligations et valeurs assimilées	0,00	0,00	0,00
Titres de créances	0,00	0,00	0,00
Opérations temporaires sur titres	0,00	0,00	0,00
Passif			
Opérations de cession sur instruments financiers	0,00	0,00	0,00
Opérations temporaires sur titres	0,00	0,00	0,00
Hors-bilan			
Dérivés de crédits	0,00	0,00	0,00
Solde net	0,00	0,00	0,00

Annexes des comptes annuels

Expositions directes et indirectes sur les différents marchés

Exposition des opérations faisant intervenir une contrepartie

	Valeur actuelle constitutive d'une créance	Valeur actuelle constitutive d'une dette
exprimés en milliers d'Euro		
Opérations figurant à l'actif du bilan		
Dépôts	0,00	
Instruments financiers à terme non compensés	0,00	
Créances représentatives de titres financiers reçus en pension	0,00	
Créances représentatives de titres donnés en garantie	0,00	
Créances représentatives de titres financiers prêtés	0,00	
Titres financiers empruntés	0,00	
Titres reçus en garantie	0,00	
Titres financiers donnés en pension	0,00	
Créances		
Collatéral espèces	0,00	
Dépôt de garantie espèces versé	0,00	
Opérations figurant au passif du bilan		
Dettes représentatives de titres donnés en pension		0,00
Instruments financiers à terme non compensés		0,00
Dettes		
Collatéral espèces		0,00

Annexes des comptes annuels

Expositions directes et indirectes sur les différents marchés

Expositions indirectes pour les OPC de multi-gestion

L'OPC détient moins de 10 % de son actif net dans d'autres OPC

Annexes des comptes annuels

Autres informations relatives au bilan et au compte de résultat

Créances et dettes – ventilation par nature

	31/12/2025
Créances	
Souscriptions à recevoir	0,00
Souscriptions à titre réductible	0,00
Coupons à recevoir	0,00
Ventes à règlement différé	2 226,00
Obligations amorties	0,00
Dépôts de garantie	0,00
Frais de gestion	0,00
Autres créiteurs divers	0,00
Total des créances	2 226,00
Dettes	
Souscriptions à payer	0,00
Rachats à payer	0,00
Achats à règlement différé	-1 113,00
Frais de gestion	-49 673,86
Dépôts de garantie	0,00
Autres débiteurs divers	-6 273,20
Total des dettes	-57 060,06
Total des créances et dettes	-54 834,06

Annexes des comptes annuels

Autres informations relatives au bilan et au compte de résultat

Frais de gestion, autres frais et charges

PART CAPI R	31/12/2025
Frais fixes	579 422,26
Frais fixes en % actuel	2,90
Frais variables	0,00
Frais variables en % actuel	0,00
Rétrocession de frais de gestion	0,00

Annexes des comptes annuels

Autres informations relatives au bilan et au compte de résultat

Engagements reçus et donnés

Autres engagements (par nature de produit)	31/12/2025
Garanties reçues	0,00
Dont instruments financiers reçus en garantie et non inscrits au bilan	0,00
Garanties données	0,00
Dont instruments financiers donnés en garantie et maintenus dans leur poste d'origine	0,00
Engagements de financement reçus mais non encore tirés	0,00
Engagements de financement donnés mais non encore tirés	0,00
Autres engagements hors bilan	0,00
Total	0,00

Annexes des comptes annuels

Autres informations relatives au bilan et au compte de résultat

Acquisitions temporaires

Autres engagements (par nature de produit)	31/12/2025
Titres acquis à réméré	0,00
Titres pris en pension livrée	0,00
Titres empruntés	0,00
Titres reçus en garantie	0,00

Annexes des comptes annuels

Autres informations relatives au bilan et au compte de résultat

Instruments d'entités liées

	Code ISIN	Libellé	31/12/2025
Total			0,00

Annexes des comptes annuels

Détermination et ventilation des sommes distribuables

Affectation des sommes distribuables afférentes aux revenus nets

Affectation des sommes distribuables afférentes aux revenus nets	31/12/2025	31/12/2024
Revenus nets	-72 555,27	-40 548,56
Acomptes sur revenus nets versés au titre de l'exercice (*)	0,00	0,00
Revenus de l'exercice à affecter (**)	-72 555,27	-40 548,56
Report à nouveau	0,00	0,00
Sommes distribuables au titre du revenu net	-72 555,27	-40 548,56
Affectation :		
Distribution	0,00	0,00
Report à nouveau du revenu de l'exercice	0,00	0,00
Capitalisation	-72 555,27	-40 548,56
Total	-72 555,27	-40 548,56
* Information relative aux acomptes versés		
Montant unitaire	0,00	0,00
Crédits d'impôts totaux	0,00	0,00
Crédits d'impôts unitaires	0,00	0,00
** Information relative aux actions ou parts ouvrant droit à distribution		
Nombre d'actions ou parts		
Distribution unitaire restant à verser après règlement des acomptes		
Crédits d'impôt attaché à la distribution du revenu	0,00	0,00

Annexes des comptes annuels

Détermination et ventilation des sommes distribuables

Affectation des sommes distribuables afférentes aux plus et moins-values réalisées nettes

Affectation des sommes distribuables afférentes aux plus et moins-values réalisées nettes	31/12/2025	31/12/2024
Plus ou moins-values réalisées nettes de l'exercice	-155 567,31	1 393 528,17
Acomptes sur plus et moins-values réalisées nettes versées au titre de l'exercice (*)	0,00	0,00
Plus ou moins-values réalisées nettes à affecter	-155 567,31	1 393 528,17
Plus et moins-values réalisées nettes antérieures non distribuées	0,00	0,00
Sommes distribuables au titre des plus ou moins-values réalisées	-155 567,31	1 393 528,17
Affectation:		
Distribution	0,00	0,00
Report à nouveau des plus ou moins-values réalisées nettes	0,00	0,00
Capitalisation	-155 567,31	1 393 528,17
Total	-155 567,31	1 393 528,17
* Information relative aux acomptes versés		
Acomptes unitaires versés	0,00	0,00
** Information relative aux actions ou parts ouvrant droit à distribution		
Nombre d'actions ou parts		
Distribution unitaire restant à verser après règlement des acomptes		

Annexes des comptes annuels

Inventaire des actifs et passifs

Inventaire des actifs et passifs éligibles (Hors IFT)

Instrument	Devise	Quantité	Montant	%AN
Actions et valeurs assimilées			18 644 988,38	99,40
Actions et valeurs assimilées négociées sur un marché réglementé ou assimilé			18 644 988,38	99,40
Agro-alimentaire			30 753,76	0,16
FLEURY MICHON	EUR	131	3 327,40	0,02
L.D.C. SA	EUR	300	26 670,00	0,14
WINFARM	EUR	191	756,36	0,00
Articles personnels			273 456,27	1,46
CHARGEURS	EUR	27 373	273 456,27	1,46
Banques			309 650,00	1,65
CRCAM NORD FRANCE CCI	EUR	11 000	309 650,00	1,65
CRCAM BRIE PIC2-CCI	EUR	12 078	354 912,03	1,89
SMCP	EUR	90 000	565 200,00	3,02
Bâtiment et matériaux de construction			133 869,84	0,71
HERIGE	EUR	3 063	68 304,90	0,36
HOFFMANN GREEN CEMENT TECHNOL.	EUR	11 514	44 328,90	0,24
POUJOLAT	EUR	2 809	21 236,04	0,11
Chimie			276 696,00	1,48
EXPLOSIFS PRODUITS CHIMIQUES	EUR	1 281	276 696,00	1,48
Electricité			3 261,60	0,02
CHARWOOD ENERGY	EUR	1 208	3 261,60	0,02
GLOBAL ECOPOWER REGPT 0712	EUR	617 933	0,00	0,00
Energie non renouvelable			739 044,75	3,94
LA FRANCAISE DE L'ENERGIE	EUR	23 277	739 044,75	3,94
Energies renouvelables			60 534,00	0,32
LHYFE	EUR	21 240	60 534,00	0,32
Equipement électronique et électrique			1 360 025,59	7,25
EKINOPS	EUR	65 383	126 189,19	0,67
LACROIX GROUP	EUR	4 509	52 304,40	0,28
MERSEN	EUR	15 000	357 750,00	1,91
PRECIA	EUR	19 040	510 272,00	2,72
UV GERMI	EUR	107 000	313 510,00	1,67
Equipements de loisirs			86 503,03	0,46
BENETEAU	EUR	3 000	24 915,00	0,13
NACON	EUR	116 644	61 588,03	0,33
Equipements et services médicaux			902 337,50	4,81
SMAIO	EUR	144 374	902 337,50	4,81
Fournisseurs de services de télécommunications			953 804,38	5,08
NRJ GROUP	EUR	70 261	567 708,88	3,02
TF1 TELEVISION FRANCAISE 1	EUR	46 350	386 095,50	2,06
YMAGIS	EUR	349 481	0,00	0,00

Annexes des comptes annuels

Inventaire des actifs et passifs

Inventaire des actifs et passifs éligibles (Hors IFT)

Instruments	Devise	Quantité	Montant	%AN
Industries généralistes			31 913,02	0,17
BROADPEAK	EUR	14 639	31 913,02	0,17
Ingénierie Industrielle			53 700,00	0,29
STIF SA	EUR	1 000	53 700,00	0,29
Instruments de placement hors actions			0,00	0,00
TRANSITION EVERGREEN	EUR	121 087	0,00	0,00
Logiciels et services informatiques			2 520 134,25	13,43
2CRSI	EUR	40 000	458 400,00	2,44
EQUASENS	EUR	11 298	508 410,00	2,71
LINEDATA SERVICES	EUR	2 476	113 400,80	0,60
REORLD MEDIA	EUR	307 805	483 253,85	2,58
SWORD GROUP	EUR	14 204	509 923,60	2,72
WAVESTONE	EUR	8 035	446 746,00	2,38
Matériel équipements destinés aux TI			1 716 546,69	9,15
MEMSCAP REGROUPEMENT	EUR	193 130	796 661,25	4,25
QUADIENT	EUR	63 528	919 885,44	4,90
Médias			1 431 772,64	7,63
GL EVENTS	EUR	12 000	358 200,00	1,91
HOPSCOTCH GROUPE	EUR	55 475	721 175,00	3,84
LAGARDERE S.C.A.	EUR	18 606	352 397,64	1,88
Métaux industriels et extraction			396 925,40	2,12
JACQUET METALS	EUR	19 946	396 925,40	2,12
Pharmacie/biotechnologie/Producteurs de Marijuana			1 035 291,60	5,52
MEDINCELL	EUR	41 083	1 035 291,60	5,52
Produits ménagers et constr individuelle			523 217,50	2,79
HEXAOM	EUR	16 099	523 217,50	2,79
Services appui à industrie			2 931 404,25	15,63
ASSYSTEM	EUR	19 000	811 300,00	4,33
DERICHEBOURG	EUR	50 062	340 171,29	1,81
GROLLEAU	EUR	1 000	2 780,00	0,01
GROUPE PIZZORNO ENVIRONNEMENT	EUR	21 881	1 269 098,00	6,77
HIPAY GROUP PROV.REGROUPEMENT	EUR	65 471	508 054,96	2,71
Services bancaires invest et de courtage			100 000,00	0,53
EDUFORM'ACTION	EUR	250 000	100 000,00	0,53
Services de traitement et élim des déchets			95 420,00	0,51
SECHE ENVIRONNEMENT	EUR	1 300	95 420,00	0,51
Sociétés de placement immobilier			416 260,80	2,22
ALTAREA	EUR	3 798	416 260,80	2,22
Transport industriel			776 633,60	4,14
FONTAINE PAJOT	EUR	3 861	399 999,60	2,13
MANITOU BF	EUR	14 000	270 200,00	1,44
STEF	EUR	810	106 434,00	0,57

Annexes des comptes annuels

Inventaire des actifs et passifs

Inventaire des actifs et passifs éligibles (Hors IFT)

Instruments	Devise	Quantité	Montant	%AN
Voyages et Loisirs			565 719,88	3,02
PIERRE ET VACANCES	EUR	302 524	565 719,88	3,02
Parts d'OPC et fonds d'investissements			101 115,81	0,54
OPCVM et équivalents d'autres Etats membres de l'Union européenne			101 115,81	0,54
UNION PLUS	EUR	0,487	101 115,81	0,54
Total			18 746 104,19	99,94

Annexes des comptes annuels

Inventaire des actifs et passifs

Inventaire des opérations à terme de devises

Libellé instrument	Valeur actuelle présentée au bilan		Montant de l'exposition en Euro (*)			
	Actif	Passif	Devises à recevoir (+)		Devises à livrer (-)	
			Devise	Montant (*)	Devise	Montant (*)
Total	0,00	0,00		0,00		0,00

(*) Montant déterminé selon les dispositions du règlement relatif à la présentation des expositions.

Annexes des comptes annuels

Inventaire des actifs et passifs

Inventaire des instruments financiers à terme (Hors IFT utilisés en couverture d'une catégorie de part)

Inventaire des instruments financiers à terme – actions

Instruments financiers à terme – actions				
Libellé instrument	Quantité/Nominal	Valeur actuelle présentée au bilan		Montant de l'exposition en Euro (*)
		Actif	Passif	+/-
Futures				
Sous total		0,00	0,00	0,00
Options				
Sous total		0,00	0,00	0,00
Swaps				
Sous total		0,00	0,00	0,00
Autres instruments				
Sous total		0,00	0,00	0,00
Total		0,00	0,00	0,00

(*) Montant déterminé selon les dispositions du règlement relatif à la présentation des expositions.

Annexes des comptes annuels

Inventaire des actifs et passifs

Inventaire des instruments financiers à terme (Hors IFT utilisés en couverture d'une catégorie de part)

Inventaire des instruments financiers à terme – taux d'intérêt

Instruments financiers à terme – taux d'intérêts				
Libellé instrument	Quantité/Nominal	Valeur actuelle présentée au bilan		Montant de l'exposition en Euro (*)
		Actif	Passif	+/-
Futures				
Sous total		0,00	0,00	0,00
Options				
Sous total		0,00	0,00	0,00
Swaps				
Sous total		0,00	0,00	0,00
Autres instruments				
Sous total		0,00	0,00	0,00
Total		0,00	0,00	0,00

(*) Montant déterminé selon les dispositions du règlement relatif à la présentation des expositions.

Annexes des comptes annuels

Inventaire des actifs et passifs

Inventaire des instruments financiers à terme (Hors IFT utilisés en couverture d'une catégorie de part)

Inventaire des instruments financiers à terme – de change

Instruments financiers à terme – de change				
Libellé instrument	Quantité/Nominal	Valeur actuelle présentée au bilan		Montant de l'exposition en Euro (*)
		Actif	Passif	+/-
Futures				
Sous total		0,00	0,00	0,00
Options				
Sous total		0,00	0,00	0,00
Swaps				
Sous total		0,00	0,00	0,00
Autres instruments				
Sous total		0,00	0,00	0,00
Total		0,00	0,00	0,00

(*) Montant déterminé selon les dispositions du règlement relatif à la présentation des expositions.

Annexes des comptes annuels

Inventaire des actifs et passifs

Inventaire des instruments financiers à terme (Hors IFT utilisés en couverture d'une catégorie de part)

Inventaire des instruments financiers à terme – sur risque de crédit

Instruments financiers à terme – sur risque de crédit				
Libellé instrument	Quantité/Nominal	Valeur actuelle présentée au bilan		Montant de l'exposition en Euro (*)
		Actif	Passif	+/-
Futures				
Sous total		0,00	0,00	0,00
Options				
Sous total		0,00	0,00	0,00
Swaps				
Sous total		0,00	0,00	0,00
Autres instruments				
Sous total		0,00	0,00	0,00
Total		0,00	0,00	0,00

(*) Montant déterminé selon les dispositions du règlement relatif à la présentation des expositions.

Annexes des comptes annuels

Inventaire des actifs et passifs

Inventaire des instruments financiers à terme (Hors IFT utilisés en couverture d'une catégorie de part)

Inventaire des instruments financiers à terme – autres expositions

Instruments financiers à terme – autres expositions				
Libellé instrument	Quantité/Nominal	Valeur actuelle présentée au bilan		Montant de l'exposition en Euro (*)
		Actif	Passif	+/-
Futures				
Sous total		0,00	0,00	0,00
Options				
Sous total		0,00	0,00	0,00
Swaps				
Sous total		0,00	0,00	0,00
Autres instruments				
Sous total		0,00	0,00	0,00
Total		0,00	0,00	0,00

(*) Montant déterminé selon les dispositions du règlement relatif à la présentation des expositions.

Annexes des comptes annuels

Inventaire des actifs et passifs

Inventaire des opérations à terme de devise utilisées en couverture d'une catégorie de part

Libellé instrument	Valeur actuelle présentée au bilan		Montant de l'exposition en Euro (*)				Classe de part couverte
	Actif	Passif	Devises à recevoir (+)		Devises à livrer (-)		
			Devise	Montant (*)	Devise	Montant (*)	
Total	0,00	0,00		0,00		0,00	

(*) Montant déterminé selon les dispositions du règlement relatif à la présentation des expositions.

Annexes des comptes annuels

Inventaire des actifs et passifs

Inventaire des instruments financiers à terme utilisés en couverture d'une catégorie de part

Libellé instrument	Quantité/ Nominal	Valeur actuelle présentée au bilan		Montant de l'exposition en Euro (*)	Classe de part couverte
		Actif	Passif	+/-	
Futures					
Sous total		0,00	0,00	0,00	
Options					
Sous total		0,00	0,00	0,00	
Swaps					
Sous total		0,00	0,00	0,00	
Autres instruments					
Sous total		0,00	0,00	0,00	
Total		0,00	0,00	0,00	

(*) Montant déterminé selon les dispositions du règlement relatif à la présentation des expositions.

Annexes des comptes annuels

Inventaire des actifs et passifs

Synthèse de l'inventaire

	Valeur actuelle présentée au bilan
Total inventaire des actifs et passifs éligibles (hors IFT)	18 746 104,19
Inventaire des IFT (hors IFT utilisés en couverture de parts émises) :	
Total opérations à terme de devises	0,00
Total instruments financiers à terme - actions	0,00
Total instruments financiers à terme - taux	0,00
Total instruments financiers à terme - change	0,00
Total instruments financiers à terme - crédit	0,00
Total instruments financiers à terme - autres expositions	0,00
Inventaire des instruments financiers à terme utilisés en couverture de parts émises	0,00
Autres actifs (+)	68 964,83
Autres passifs (-)	-57 060,06
Total = actif net	18 758 008,96

RAPPORT DU COMMISSAIRE AUX COMPTES SUR LES COMPTES ANNUELS

Exercice clos le 31 décembre 2025

MCA ENTREPRENDRE PME

Fonds Commun de Placement

CREDIT INDUSTRIEL ET COMMERCIAL (CIC)
6 avenue de Provence
75009 PARIS
Etablissement Dépositaire



Rapport du commissaire aux comptes sur les comptes annuels

Exercice clos le 31 décembre 2025

Mesdames, Messieurs,

Opinion

En exécution de la mission qui nous a été confiée par le conseil d'administration de la société de gestion, nous avons effectué l'audit des comptes annuels du fonds commun de placement MCA ENTREPRENDRE PME relatifs à l'exercice clos le 31 décembre 2025, tels qu'ils sont joints au présent rapport.

Nous certifions que les comptes annuels sont, au regard des règles et principes comptables français, réguliers et sincères et donnent une image fidèle du résultat des opérations de l'exercice écoulé ainsi que de la situation financière et du patrimoine du fonds à la fin de cet exercice.

Fondement de l'opinion

Référentiel d'audit

Nous avons effectué notre audit selon les normes d'exercice professionnel applicables en France. Nous estimons que les éléments que nous avons collectés sont suffisants et appropriés pour fonder notre opinion.

Les responsabilités qui nous incombent en vertu de ces normes sont indiquées dans la partie « Responsabilités du commissaire aux comptes relatives à l'audit des comptes annuels » du présent rapport.

Indépendance

Nous avons réalisé notre mission d'audit dans le respect des règles d'indépendance prévues par le code de commerce et par le code de déontologie de la profession de commissaire aux comptes, sur la période du 1^{er} janvier 2025 à la date d'émission de notre rapport.

Justification des appréciations

En application des dispositions des articles L.821-53 et R.821-180 du code de commerce relatives à la justification de nos appréciations, nous vous informons que les appréciations les plus importantes auxquelles nous avons procédé, selon notre jugement professionnel, ont porté sur le caractère approprié des principes comptables appliqués.

Les appréciations ainsi portées s'inscrivent dans le contexte de l'audit des comptes annuels pris dans leur ensemble, et de la formation de notre opinion exprimée ci-avant. Nous n'exprimons pas d'opinion sur des éléments de ces comptes annuels pris isolément.

Vérifications spécifiques

Nous avons également procédé, conformément aux normes d'exercice professionnel applicables en France, aux vérifications spécifiques prévues par les textes légaux et réglementaires.

Nous n'avons pas d'observation à formuler sur la sincérité et la concordance avec les comptes annuels des informations données dans le rapport de gestion établi par la société de gestion.

Responsabilités de la société de gestion relatives aux comptes annuels

Il appartient à la société de gestion d'établir des comptes annuels présentant une image fidèle conformément aux règles et principes comptables français ainsi que de mettre en place le contrôle interne qu'elle estime nécessaire à l'établissement de comptes annuels ne comportant pas d'anomalies significatives, que celles-ci proviennent de fraudes ou résultent d'erreurs.

Lors de l'établissement des comptes annuels, il incombe à la société de gestion d'évaluer la capacité du fonds à poursuivre son exploitation, de présenter dans ces comptes, le cas échéant, les informations nécessaires relatives à la continuité d'exploitation et d'appliquer la convention comptable de continuité d'exploitation, sauf s'il est prévu de liquider le fonds ou de cesser son activité.

Les comptes annuels ont été arrêtés par la société de gestion.

Responsabilités du commissaire aux comptes relatives à l'audit des comptes annuels

Il nous appartient d'établir un rapport sur les comptes annuels. Notre objectif est d'obtenir l'assurance raisonnable que les comptes annuels pris dans leur ensemble ne comportent pas d'anomalies significatives. L'assurance raisonnable correspond à un niveau élevé d'assurance, sans toutefois garantir qu'un audit réalisé conformément aux normes d'exercice professionnel permet de systématiquement détecter toute anomalie significative. Les anomalies peuvent provenir de fraudes ou résulter d'erreurs et sont considérées comme significatives lorsque l'on peut raisonnablement s'attendre à ce qu'elles puissent, prises individuellement ou en cumulé, influencer les décisions économiques que les utilisateurs des comptes prennent en se fondant sur ceux-ci.

Comme précisé par l'article L.821-55 du code de commerce, notre mission de certification des comptes ne consiste pas à garantir la viabilité ou la qualité de la gestion du fonds.

Dans le cadre d'un audit réalisé conformément aux normes d'exercice professionnel applicables en France, le commissaire aux comptes exerce son jugement professionnel tout au long de cet audit. En outre :

- il identifie et évalue les risques que les comptes annuels comportent des anomalies significatives, que celles-ci proviennent de fraudes ou résultent d'erreurs, définit et met en œuvre des procédures d'audit face à ces risques, et recueille des éléments qu'il estime suffisants et appropriés pour fonder son opinion. Le risque de non-détection d'une anomalie significative provenant d'une fraude est plus élevé que celui d'une anomalie significative résultant d'une erreur, car la fraude peut impliquer la collusion, la falsification, les omissions volontaires, les fausses déclarations ou le contournement du contrôle interne ;
- il prend connaissance du contrôle interne pertinent pour l'audit afin de définir des procédures d'audit appropriées en la circonstance, et non dans le but d'exprimer une opinion sur l'efficacité du contrôle interne ;
- il apprécie le caractère approprié des méthodes comptables retenues et le caractère raisonnable des estimations comptables faites par la société de gestion, ainsi que les informations les concernant fournies dans les comptes annuels ;
- il apprécie le caractère approprié de l'application par la société de gestion de la convention comptable de continuité d'exploitation et, selon les éléments collectés, l'existence ou non d'une incertitude significative liée à des événements ou à des circonstances susceptibles de mettre en cause la capacité du fonds à poursuivre son exploitation. Cette appréciation s'appuie sur les éléments collectés jusqu'à la date de son rapport, étant toutefois rappelé que des circonstances ou événements ultérieurs pourraient mettre en cause la continuité d'exploitation. S'il conclut à l'existence d'une incertitude significative, il attire l'attention des lecteurs de son rapport sur les informations fournies dans les comptes annuels au sujet de cette incertitude ou, si ces informations ne sont pas fournies ou ne sont pas pertinentes, il formule une certification avec réserve ou un refus de certifier ;

- il apprécie la présentation d'ensemble des comptes annuels et évalue si les comptes annuels reflètent les opérations et événements sous-jacents de manière à en donner une image fidèle.

Fait à Paris, le 27 février 2026

Le Commissaire aux comptes,

JPA



Pascal ROBERT

MCA ENTREPRENDRE PME

Comptes annuels au 31/12/2025

Sommaire

Bilan actif au 31/12/2025 en EUR	3
Bilan passif au 31/12/2025 en EUR	4
Compte de résultat au 31/12/2025 en EUR	5
Annexes des comptes annuels	7
Expositions directes et indirectes sur les différents marchés	11
Autres informations relatives au bilan et au compte de résultat	19
Détermination et ventilation des sommes distribuables	24
Inventaire des actifs et passifs	26
Inventaire des actifs et passifs éligibles (Hors IFT)	26
Inventaire des opérations à terme de devises	29
Inventaire des instruments financiers à terme (Hors IFT utilisés en couverture d'une catégorie de part)	30
Inventaire des instruments financiers à terme – actions	30
Inventaire des instruments financiers à terme – taux d'intérêt	31
Inventaire des instruments financiers à terme – de change	32
Inventaire des instruments financiers à terme – sur risque de crédit	33
Inventaire des instruments financiers à terme – autres expositions	34
Inventaire des opérations à terme de devise utilisées en couverture d'une catégorie de part	35
Inventaire des instruments financiers à terme utilisés en couverture d'une catégorie de part	36
Synthèse de l'inventaire	37

MCA ENTREPRENDRE PME

Bilan actif au 31/12/2025 en EUR

	31/12/2025	31/12/2024
Immobilisations corporelles nettes	0,00	0,00
Titres financiers		
Actions et valeurs assimilées (A)¹	18 644 988,38	19 563 683,15
Négociées sur un marché réglementé ou assimilé	18 644 988,38	19 563 683,15
Non négociées sur un marché réglementé ou assimilé	0,00	0,00
Obligations convertibles en actions (B)¹	0,00	0,00
Négociées sur un marché réglementé ou assimilé	0,00	0,00
Non négociées sur un marché réglementé ou assimilé	0,00	0,00
Obligations et valeurs assimilées (C)¹	0,00	0,00
Négociées sur un marché réglementé ou assimilé	0,00	0,00
Non négociées sur un marché réglementé ou assimilé	0,00	0,00
Titres de créances (D)	0,00	0,00
Négociées sur un marché réglementé ou assimilé	0,00	0,00
Non négociées sur un marché réglementé ou assimilé	0,00	0,00
Parts d'OPC et de fonds d'investissements (E)	101 115,81	270 076,03
OPCVM	101 115,81	270 076,03
FIA et équivalents d'autres Etats membres de l'Union européenne	0,00	0,00
Autres OPC et fonds d'investissements	0,00	0,00
Dépôts (F)	0,00	0,00
Instruments financiers à terme (G)	0,00	0,00
Opérations temporaires sur titres (H)	0,00	0,00
Créances représentatives de titres financiers reçus en pension	0,00	0,00
Créances représentatives de titres donnés en garantie	0,00	0,00
Créances représentatives de titres financiers prêtés	0,00	0,00
Titres financiers empruntés	0,00	0,00
Titres financiers donnés en pension	0,00	0,00
Autres opérations temporaires	0,00	0,00
Prêts (I)	0,00	0,00
Autres actifs éligibles (J)	0,00	0,00
Sous-total actifs éligibles I = (A + B + C + D + E + F + G + H + I + J)	18 746 104,19	19 833 759,18
Créances et comptes d'ajustement actifs	2 226,00	90 503,84
Comptes financiers	66 738,83	63 927,31
Sous-total actifs autres que les actifs éligibles II¹	68 964,83	154 431,15
Total Actif I + II	18 815 069,02	19 988 190,33

(1) Les autres actifs sont les actifs autres que les actifs éligibles tels que définis par le règlement ou les statuts de l'OPC à capital variable qui sont nécessaires à leur fonctionnement.

MCA ENTREPRENDRE PME

Bilan passif au 31/12/2025 en EUR

	31/12/2025	31/12/2024
Capitaux propres :		
Capital	16 740 931,88	21 557 534,86
Report à nouveau sur revenu net	0,00	0,00
Report à nouveau des plus et moins-values réalisées nettes	0,00	0,00
Résultat net de l'exercice	2 017 077,08	-1 705 289,69
Capitaux propres I	18 758 008,96	19 852 245,17
Passifs éligibles :		
Instruments financiers (A)	0,00	0,00
Opérations de cession sur instruments financiers	0,00	0,00
Opérations temporaires sur titres financiers	0,00	0,00
Instruments financiers à terme (B)	0,00	0,00
Emprunts	0,00	0,00
Autres passifs éligibles (C)	0,00	0,00
Sous-total passifs éligibles III = A + B + C	0,00	0,00
Autres passifs :		
Dettes et comptes d'ajustement passifs	57 060,06	135 945,16
Concours bancaires	0,00	0,00
Sous-total autres passifs IV	57 060,06	135 945,16
Total Passifs : I + III + IV	18 815 069,02	19 988 190,33

MCA ENTREPRENDRE PME

Compte de résultat au 31/12/2025 en EUR

	31/12/2025	31/12/2024
Revenus financiers nets		
Produits sur opérations financières		
Produits sur actions	505 509,98	609 629,30
Produits sur obligations	0,00	0,00
Produits sur titres de créance	0,00	0,00
Produits sur des parts d'OPC *	0,00	0,00
Produits sur instruments financiers à terme	0,00	0,00
Produits sur opérations temporaires sur titres	0,00	0,00
Produits sur prêts et créances	0,00	0,00
Produits sur autres actifs et passifs éligibles	0,00	0,00
Autres produits financiers	0,00	0,00
Sous-total Produits sur opérations financières	505 509,98	609 629,30
Charges sur opérations financières		
Charges sur opérations financières	0,00	0,00
Charges sur instruments financiers à terme	0,00	0,00
Charges sur opérations temporaires sur titres	0,00	0,00
Charges sur emprunts	0,00	0,00
Charges sur autres actifs et passifs éligibles	0,00	0,00
Autres charges financières	0,00	0,00
Sous-total charges sur opérations financières	0,00	0,00
Total Revenus financiers nets (A)	505 509,98	609 629,30
Autres produits :		
Rétrocession des frais de gestion au bénéfice de l'OPC	0,00	0,00
Versements en garantie de capital ou de performance	0,00	0,00
Autres produits	0,00	0,00
Autres charges :		
Frais de gestion de la société de gestion	-579 422,26	-649 112,62
Frais d'audit, d'études des fonds de capital investissement	0,00	0,00
Impôts et taxes	0,00	0,00
Autres charges	0,00	0,00
Sous-total Autres produits et Autres charges (B)	-579 422,26	-649 112,62
Sous total revenus nets avant compte de régularisation C = A + B	-73 912,28	-39 483,32
Régularisation des revenus nets de l'exercice (D)	1 357,01	-1 065,24
Revenus nets I = C + D	-72 555,27	-40 548,56
Plus ou moins-values réalisées nettes avant compte de régularisations :		
Plus et moins-values réalisées	-144 253,72	1 543 385,25
Frais de transactions externes et frais de cession	-22 777,65	-37 963,87
Frais de recherche	-69 389,20	-67 326,91
Quote-part des plus-values réalisées restituées aux assureurs	0,00	0,00
Indemnités d'assurance perçues	0,00	0,00
Versements en garantie de capital ou de performance reçus	0,00	0,00
Sous total plus ou moins-values réalisées nettes avant compte de régularisations E	-236 420,57	1 438 094,47
Régularisations des plus ou moins-values réalisées nettes F	80 853,26	-44 566,30
Plus ou moins-values réalisées nettes II = E + F	-155 567,31	1 393 528,17
Plus ou moins-values latentes nettes avant compte de régularisations :		
Variation des plus ou moins-values latentes yc les écarts de change sur les actifs éligibles	2 597 079,82	-3 171 658,44
Écarts de change sur les comptes financiers en devises	0,00	0,00
Versements en garantie de capital ou de performance à recevoir	0,00	0,00
Quote-part des plus-values latentes à restituer aux assureurs	0,00	0,00
Sous total plus ou moins-values latentes nettes avant compte de régularisations G	2 597 079,82	-3 171 658,44

MCA ENTREPRENDRE PME

Compte de résultat au 31/12/2025 en EUR

	31/12/2025	31/12/2024
Régularisations des plus ou moins-values latentes nettes H	-351 880,16	113 389,14
Plus ou moins-values latentes nettes III = G + H	2 245 199,66	-3 058 269,30
Acomptes :		
Acomptes sur revenus nets versés au titre de l'exercice J	0,00	0,00
Acomptes sur plus ou moins-values réalisées nettes versés au titre de l'exercice K	0,00	0,00
Total acomptes versés au titre de l'exercice IV = J + K	0,00	0,00
Résultat net = I + II + III - IV	2 017 077,08	-1 705 289,69

* Conformément aux principes de la transparence fiscale, les produits des parts d'OPC ont pu être retraités en fonction des revenus sous-jacents.

SP
A

MCA ENTREPRENDRE PME

Annexes des comptes annuels

Tableau des éléments caractéristiques au cours des cinq derniers exercices

Exprimé en Euro	31/12/2025	31/12/2024	29/12/2023	30/12/2022	31/12/2021
Actif net total	18 758 008,96	19 852 245,17	22 484 063,96	21 801 588,47	27 516 655,07
PART CAPI R					
Actif net	18 758 008,96	19 852 245,17	22 484 063,96	21 801 588,47	27 516 655,07
Nombre de parts	83 916,945	99 513,333	103 790,457	105 839,936	10 451,588
Valeur liquidative unitaire	223,53	199,49	216,62	205,98	2 632,77
Distribution unitaire sur revenu net (y compris les acomptes)	0,00	0,00	0,00	0,00	0,00
Distribution unitaire sur plus et moins-values réalisées nettes (y compris les acomptes)	0,00	0,00	0,00	0,00	0,00
Crédit d'impôt unitaire transféré au porteur (personnes physiques)	0,00	0,00	0,00	0,00	0,00
Capitalisation unitaire	-2,71	13,60	-11,88	-0,37	510,57

MCA ENTREPRENDRE PME

Annexes des comptes annuels

Evolution des capitaux propres

	31/12/2025	31/12/2024
Capitaux propres début d'exercice	19 852 245,17	22 484 063,96
Flux de l'exercice :		
Souscriptions appelées (y compris la commission de souscription acquise à l'OPC)	1 461 843,21	2 616 760,17
Rachats (sous déduction de la commission de rachat acquise à l'OPC)	-4 842 826,39	-3 475 531,67
Revenus nets de l'exercice avant comptes de régularisation	-73 912,28	-39 483,32
Plus ou moins-values réalisées nettes avant comptes de régularisation	-236 420,57	1 438 094,47
Variation des Plus ou moins-values latentes avant compte de régularisation	2 597 079,82	-3 171 658,44
Distribution de l'exercice antérieur sur revenus nets	0,00	0,00
Distribution de l'exercice antérieur sur plus ou moins-values réalisées nettes	0,00	0,00
Acomptes versés au cours de l'exercice sur revenus nets	0,00	0,00
Acomptes versés au cours de l'exercice sur plus ou moins-values réalisées nettes	0,00	0,00
Autres éléments	0,00	0,00
Capitaux propres en fin d'exercice (= Actif net)	18 758 008,96	19 852 245,17

SP
A

MCA ENTREPRENDRE PME

Annexes des comptes annuels

Nombre de titres émis ou rachetés :

	En parts	En montant
PART CAPI R		
Parts souscrites durant l'exercice	6 800,000	1 461 843,21
Parts rachetés durant l'exercice	-22 396,388	-4 842 826,39
Solde net des souscriptions/rachats	-15 596,388	-3 380 983,18

Commissions de souscription et/ou rachat :

	En montant
PART CAPI R	
Commissions de souscription acquises	0,00
Commissions de rachat acquises	0,00
Total des commissions acquises	0,00

SP
A

MCA ENTREPRENDRE PME

Annexes des comptes annuels

Ventilation de l'actif net par nature de parts

Code ISIN de la part	Libellé de la part	Affectation des sommes distribuables	Devise de la part	Actif net de la part (EUR)	Nombre de parts	Valeur liquidative (EUR)
FR0011668011	PART CAPI R	Capitalisable	EUR	18 758 008,96	83 916,945	223,53

SP A

MCA ENTREPRENDRE PME

Annexes des comptes annuels

Expositions directes et indirectes sur les différents marchés

Exposition directe sur le marché actions (hors obligations convertibles)

	Exposition +/-	Ventilation des expositions significatives par pays				
		France +/-				
exprimés en milliers d'Euro						
Actif						
Actions et valeurs assimilées	18 644,99	18 644,99	0,00	0,00	0,00	0,00
Opérations temporaires sur titres	0,00	0,00	0,00	0,00	0,00	0,00
Passif						
Opérations de cession sur instruments financiers	0,00	0,00	0,00	0,00	0,00	0,00
Opérations temporaires sur titres	0,00	0,00	0,00	0,00	0,00	0,00
Hors-bilan						
Futures	0,00	NA	NA	NA	NA	NA
Options	0,00	NA	NA	NA	NA	NA
Swaps	0,00	NA	NA	NA	NA	NA
Autres instruments financiers	0,00	NA	NA	NA	NA	NA
Total	18 644,99	NA	NA	NA	NA	NA

Annexes des comptes annuels

Expositions directes et indirectes sur les différents marchés

Exposition sur le marché des obligations convertibles - par pays et maturité de l'exposition

exprimés en milliers d'Euro	Exposition +/-	Décomposition de l'exposition par maturité			Décomposition par niveau de deltas	
		≤ 1 an	$1 < X \leq 5$ ans	> 5 ans	$\leq 0,6$	$0,6 < X \leq 1$
Total	0,00	0,00	0,00	0,00	0,00	0,00

SP
A

MCA ENTREPRENDRE PME

Annexes des comptes annuels

Expositions directes et indirectes sur les différents marchés

Exposition directe sur le marché de taux (hors obligations convertibles)

	Exposition +/-	Ventilation des expositions par type de taux			
		Taux fixe +/-	Taux variable ou révisable +/-	Taux indexé +/-	Autre ou sans contrepartie de taux +/-
exprimés en milliers d'Euro					
Actif					
Dépôts	0,00	0,00	0,00	0,00	0,00
Obligations	0,00	0,00	0,00	0,00	0,00
Titres de créances	0,00	0,00	0,00	0,00	0,00
Opérations temporaires sur titres	0,00	0,00	0,00	0,00	0,00
Comptes financiers	66,74	0,00	0,00	0,00	66,74
Passif					
Opérations de cession sur instruments financiers	0,00	0,00	0,00	0,00	0,00
Opérations temporaires sur titres	0,00	0,00	0,00	0,00	0,00
Comptes financiers	0,00	0,00	0,00	0,00	0,00
Hors-bilan					
Futures	NA	0,00	0,00	0,00	0,00
Options	NA	0,00	0,00	0,00	0,00
Swaps	NA	0,00	0,00	0,00	0,00
Autres instruments financiers	NA	0,00	0,00	0,00	0,00
Total	NA	0,00	0,00	0,00	66,74

MCA ENTREPRENDRE PME

Annexes des comptes annuels

Expositions directes et indirectes sur les différents marchés

Exposition directe sur le marché de taux (hors obligations convertibles) – ventilation par maturité

exprimés en milliers d'Euro	[0 - 3 mois] +/-]3 - 6 mois] +/-]6 mois -1 an] +/-]1 - 3 ans] +/-]3 - 5 ans] +/-]5 - 10 ans] +/-	>10 ans +/-
Actif							
Dépôts	0,00	0,00	0,00	0,00	0,00	0,00	0,00
Obligations	0,00	0,00	0,00	0,00	0,00	0,00	0,00
Titres de créances	0,00	0,00	0,00	0,00	0,00	0,00	0,00
Opérations temporaires sur titres	0,00	0,00	0,00	0,00	0,00	0,00	0,00
Comptes financiers	66,74	0,00	0,00	0,00	0,00	0,00	0,00
Passif							
Opérations de cession sur instruments financiers	0,00	0,00	0,00	0,00	0,00	0,00	0,00
Opérations temporaires sur titres	0,00	0,00	0,00	0,00	0,00	0,00	0,00
Comptes financiers	0,00	0,00	0,00	0,00	0,00	0,00	0,00
Hors-bilan							
Futures	0,00	0,00	0,00	0,00	0,00	0,00	0,00
Options	0,00	0,00	0,00	0,00	0,00	0,00	0,00
Swaps	0,00	0,00	0,00	0,00	0,00	0,00	0,00
Autres instruments	0,00	0,00	0,00	0,00	0,00	0,00	0,00
Total	66,74	0,00	0,00	0,00	0,00	0,00	0,00

Annexes des comptes annuels

Expositions directes et indirectes sur les différents marchés

Exposition directe sur le marché des devises

exprimés en milliers d'Euro					Autres devises +/-
Actif					
Dépôts	0,00	0,00	0,00	0,00	0,00
Actions et valeurs assimilées	0,00	0,00	0,00	0,00	0,00
Obligations et valeurs assimilées	0,00	0,00	0,00	0,00	0,00
Titres de créances	0,00	0,00	0,00	0,00	0,00
Opérations temporaires sur titres	0,00	0,00	0,00	0,00	0,00
Créances	0,00	0,00	0,00	0,00	0,00
Comptes financiers	0,00	0,00	0,00	0,00	0,00
Passif					
Opérations de cession sur instruments financiers	0,00	0,00	0,00	0,00	0,00
Opérations temporaires sur titres	0,00	0,00	0,00	0,00	0,00
Dettes	0,00	0,00	0,00	0,00	0,00
Comptes financiers	0,00	0,00	0,00	0,00	0,00
Hors-bilan					
Devises à recevoir	0,00	0,00	0,00	0,00	0,00
Devises à livrer	0,00	0,00	0,00	0,00	0,00
Futures options swap	0,00	0,00	0,00	0,00	0,00
Autres opérations	0,00	0,00	0,00	0,00	0,00
Total	0,00	0,00	0,00	0,00	0,00

Annexes des comptes annuels

Expositions directes et indirectes sur les différents marchés

Exposition directe aux marchés de crédit

exprimés en milliers d'Euro	Invest. Grade +/-	Non Invest. Grade +/-	Non notés +/-
Actif			
Obligations convertibles en actions	0,00	0,00	0,00
Obligations et valeurs assimilées	0,00	0,00	0,00
Titres de créances	0,00	0,00	0,00
Opérations temporaires sur titres	0,00	0,00	0,00
Passif			
Opérations de cession sur instruments financiers	0,00	0,00	0,00
Opérations temporaires sur titres	0,00	0,00	0,00
Hors-bilan			
Dérivés de crédits	0,00	0,00	0,00
Solde net	0,00	0,00	0,00

S
P
A

MCA ENTREPRENDRE PME

Annexes des comptes annuels

Expositions directes et indirectes sur les différents marchés

Exposition des opérations faisant intervenir une contrepartie

	Valeur actuelle constitutive d'une créance	Valeur actuelle constitutive d'une dette
exprimés en milliers d'Euro		
Opérations figurant à l'actif du bilan		
Dépôts	0,00	
Instruments financiers à terme non compensés	0,00	
Créances représentatives de titres financiers reçus en pension	0,00	
Créances représentatives de titres donnés en garantie	0,00	
Créances représentatives de titres financiers prêtés	0,00	
Titres financiers empruntés	0,00	
Titres reçus en garantie	0,00	
Titres financiers donnés en pension	0,00	
Créances		
Collatéral espèces	0,00	
Dépôt de garantie espèces versé	0,00	
Opérations figurant au passif du bilan		
Dettes représentatives de titres donnés en pension		0,00
Instruments financiers à terme non compensés		0,00
Dettes		
Collatéral espèces		0,00

Annexes des comptes annuels

Expositions directes et indirectes sur les différents marchés

Expositions indirectes pour les OPC de multi-gestion

L'OPC détient moins de 10 % de son actif net dans d'autres OPC

SP
A

Annexes des comptes annuels

Autres informations relatives au bilan et au compte de résultat

Créances et dettes – ventilation par nature

	31/12/2025
Créances	
Souscriptions à recevoir	0,00
Souscriptions à titre réductible	0,00
Coupons à recevoir	0,00
Ventes à règlement différé	2 226,00
Obligations amorties	0,00
Dépôts de garantie	0,00
Frais de gestion	0,00
Autres créiteurs divers	0,00
Total des créances	2 226,00
Dettes	
Souscriptions à payer	0,00
Rachats à payer	0,00
Achats à règlement différé	-1 113,00
Frais de gestion	-49 673,86
Dépôts de garantie	0,00
Autres débiteurs divers	-6 273,20
Total des dettes	-57 060,06
Total des créances et dettes	-54 834,06

Annexes des comptes annuels

Autres informations relatives au bilan et au compte de résultat

Frais de gestion, autres frais et charges

PART CAPI R	31/12/2025
Frais fixes	579 422,26
Frais fixes en % actuel	2,90
Frais variables	0,00
Frais variables en % actuel	0,00
Rétrocession de frais de gestion	0,00

SP
A

Annexes des comptes annuels

Autres informations relatives au bilan et au compte de résultat

Engagements reçus et donnés

Autres engagements (par nature de produit)	31/12/2025
Garanties reçues	0,00
Dont instruments financiers reçus en garantie et non inscrits au bilan	0,00
Garanties données	0,00
Dont instruments financiers donnés en garantie et maintenus dans leur poste d'origine	0,00
Engagements de financement reçus mais non encore tirés	0,00
Engagements de financement donnés mais non encore tirés	0,00
Autres engagements hors bilan	0,00
Total	0,00

SP
A

Annexes des comptes annuels

Autres informations relatives au bilan et au compte de résultat

Acquisitions temporaires

Autres engagements (par nature de produit)	31/12/2025
Titres acquis à réméré	0,00
Titres pris en pension livrée	0,00
Titres empruntés	0,00
Titres reçus en garantie	0,00

SP
A

Annexes des comptes annuels

Autres informations relatives au bilan et au compte de résultat

Instruments d'entités liées

	Code ISIN	Libellé	31/12/2025
Total			0,00

SP
A

Annexes des comptes annuels

Détermination et ventilation des sommes distribuables

Affectation des sommes distribuables afférentes aux revenus nets

Affectation des sommes distribuables afférentes aux revenus nets	31/12/2025	31/12/2024
Revenus nets	-72 555,27	-40 548,56
Acomptes sur revenus nets versés au titre de l'exercice (*)	0,00	0,00
Revenus de l'exercice à affecter (**)	-72 555,27	-40 548,56
Report à nouveau	0,00	0,00
Sommes distribuables au titre du revenu net	-72 555,27	-40 548,56
Affectation :		
Distribution	0,00	0,00
Report à nouveau du revenu de l'exercice	0,00	0,00
Capitalisation	-72 555,27	-40 548,56
Total	-72 555,27	-40 548,56
* Information relative aux acomptes versés		
Montant unitaire	0,00	0,00
Crédits d'impôts totaux	0,00	0,00
Crédits d'impôts unitaires	0,00	0,00
** Information relative aux actions ou parts ouvrant droit à distribution		
Nombre d'actions ou parts		
Distribution unitaire restant à verser après règlement des acomptes		
Crédits d'impôt attaché à la distribution du revenu	0,00	0,00

MCA ENTREPRENDRE PME

Annexes des comptes annuels

Détermination et ventilation des sommes distribuables

Affectation des sommes distribuables afférentes aux plus et moins-values réalisées nettes

Affectation des sommes distribuables afférentes aux plus et moins-values réalisées nettes	31/12/2025	31/12/2024
Plus ou moins-values réalisées nettes de l'exercice	-155 567,31	1 393 528,17
Acomptes sur plus et moins-values réalisées nettes versées au titre de l'exercice (*)	0,00	0,00
Plus ou moins-values réalisées nettes à affecter	-155 567,31	1 393 528,17
Plus et moins-values réalisées nettes antérieures non distribuées	0,00	0,00
Sommes distribuables au titre des plus ou moins-values réalisées	-155 567,31	1 393 528,17
Affectation:		
Distribution	0,00	0,00
Report à nouveau des plus ou moins-values réalisées nettes	0,00	0,00
Capitalisation	-155 567,31	1 393 528,17
Total	-155 567,31	1 393 528,17
* Information relative aux acomptes versés		
Acomptes unitaires versés	0,00	0,00
** Information relative aux actions ou parts ouvrant droit à distribution		
Nombre d'actions ou parts		
Distribution unitaire restant à verser après règlement des acomptes		

MCA ENTREPRENDRE PME

Annexes des comptes annuels

Inventaire des actifs et passifs

Inventaire des actifs et passifs éligibles (Hors IFT)

Instruments	Devise	Quantité	Montant	%AN
Actions et valeurs assimilées			18 644 988,38	99,40
Actions et valeurs assimilées négociées sur un marché réglementé ou assimilé			18 644 988,38	99,40
Agro-alimentaire			30 753,76	0,16
FLEURY MICHON	EUR	131	3 327,40	0,02
L.D.C. SA	EUR	300	26 670,00	0,14
WINFARM	EUR	191	756,36	0,00
Articles personnels			273 456,27	1,46
CHARGEURS	EUR	27 373	273 456,27	1,46
Banques			309 650,00	1,65
CRCAM NORD FRANCE CCI	EUR	11 000	309 650,00	1,65
CRCAM BRIE PIC2-CCI	EUR	12 078	354 912,03	1,89
SMCP	EUR	90 000	565 200,00	3,02
Bâtiment et matériaux de construction			133 869,84	0,71
HERIGE	EUR	3 063	68 304,90	0,36
HOFFMANN GREEN CEMENT TECHNOL.	EUR	11 514	44 328,90	0,24
POUJOLAT	EUR	2 809	21 236,04	0,11
Chimie			276 696,00	1,48
EXPLOSIFS PRODUITS CHIMIQUES	EUR	1 281	276 696,00	1,48
Electricité			3 261,60	0,02
CHARWOOD ENERGY	EUR	1 208	3 261,60	0,02
GLOBAL ECOPOWER REGPT 0712	EUR	617 933	0,00	0,00
Energie non renouvelable			739 044,75	3,94
LA FRANCAISE DE L'ENERGIE	EUR	23 277	739 044,75	3,94
Energies renouvelables			60 534,00	0,32
LHYFE	EUR	21 240	60 534,00	0,32
Equipement électronique et électrique			1 360 025,59	7,25
EKINOPS	EUR	65 383	126 189,19	0,67
LACROIX GROUP	EUR	4 509	52 304,40	0,28
MERSEN	EUR	15 000	357 750,00	1,91
PRECIA	EUR	19 040	510 272,00	2,72
UV GERMI	EUR	107 000	313 510,00	1,67
Equipements de loisirs			86 503,03	0,46
BENETEAU	EUR	3 000	24 915,00	0,13
NACON	EUR	116 644	61 588,03	0,33
Equipements et services médicaux			902 337,50	4,81
SMAIO	EUR	144 374	902 337,50	4,81
Fournisseurs de services de télécommunications			953 804,38	5,08
NRJ GROUP	EUR	70 261	567 708,88	3,02
TF1 TELEVISION FRANCAISE 1	EUR	46 350	386 095,50	2,06
YMAGIS	EUR	349 481	0,00	0,00

MCA ENTREPRENDRE PME

Annexes des comptes annuels

Inventaire des actifs et passifs

Inventaire des actifs et passifs éligibles (Hors IFT)

Instruments	Devise	Quantité	Montant	%AN
Industries généralistes			31 913,02	0,17
BROADPEAK	EUR	14 639	31 913,02	0,17
Ingénierie Industrielle			53 700,00	0,29
STIF SA	EUR	1 000	53 700,00	0,29
Instruments de placement hors actions			0,00	0,00
TRANSITION EVERGREEN	EUR	121 087	0,00	0,00
Logiciels et services informatiques			2 520 134,25	13,43
2CRSI	EUR	40 000	458 400,00	2,44
EQUASENS	EUR	11 298	508 410,00	2,71
LINEDATA SERVICES	EUR	2 476	113 400,80	0,60
REORLD MEDIA	EUR	307 805	483 253,85	2,58
SWORD GROUP	EUR	14 204	509 923,60	2,72
WAVESTONE	EUR	8 035	446 746,00	2,38
Matériel équipements destinés aux TI			1 716 546,69	9,15
MEMSCAP REGROUPEMENT	EUR	193 130	796 661,25	4,25
QUADIENT	EUR	63 528	919 885,44	4,90
Médias			1 431 772,64	7,63
GL EVENTS	EUR	12 000	358 200,00	1,91
HOPSCOTCH GROUPE	EUR	55 475	721 175,00	3,84
LAGARDERE S.C.A.	EUR	18 606	352 397,64	1,88
Métaux industriels et extraction			396 925,40	2,12
JACQUET METALS	EUR	19 946	396 925,40	2,12
Pharmacie/biotechnologie/Producteurs de Marijuana			1 035 291,60	5,52
MEDINCELL	EUR	41 083	1 035 291,60	5,52
Produits ménagers et constr individuelle			523 217,50	2,79
HEXAOM	EUR	16 099	523 217,50	2,79
Services appui à industrie			2 931 404,25	15,63
ASSYSTEM	EUR	19 000	811 300,00	4,33
DERICHEBOURG	EUR	50 062	340 171,29	1,81
GROLLEAU	EUR	1 000	2 780,00	0,01
GROUPE PIZZORNO ENVIRONNEMENT	EUR	21 881	1 269 098,00	6,77
HIPAY GROUP PROV.REGROUPEMENT	EUR	65 471	508 054,96	2,71
Services bancaires invest et de courtage			100 000,00	0,53
EDUFORM'ACTION	EUR	250 000	100 000,00	0,53
Services de traitement et élim des déchets			95 420,00	0,51
SECHE ENVIRONNEMENT	EUR	1 300	95 420,00	0,51
Sociétés de placement immobilier			416 260,80	2,22
ALTAREA	EUR	3 798	416 260,80	2,22
Transport industriel			776 633,60	4,14
FONTAINE PAJOT	EUR	3 861	399 999,60	2,13
MANITOU BF	EUR	14 000	270 200,00	1,44
STEF	EUR	810	106 434,00	0,57

Annexes des comptes annuels

Inventaire des actifs et passifs

Inventaire des actifs et passifs éligibles (Hors IFT)

Instrument	Devise	Quantité	Montant	%AN
Voyages et Loisirs			565 719,88	3,02
PIERRE ET VACANCES	EUR	302 524	565 719,88	3,02
Parts d'OPC et fonds d'investissements			101 115,81	0,54
OPCVM et équivalents d'autres Etats membres de l'Union européenne			101 115,81	0,54
UNION PLUS	EUR	0,487	101 115,81	0,54
Total			18 746 104,19	99,94

S
P
A

MCA ENTREPRENDRE PME

Annexes des comptes annuels

Inventaire des actifs et passifs

Inventaire des opérations à terme de devises

Libellé instrument	Valeur actuelle présentée au bilan		Montant de l'exposition en Euro (*)			
	Actif	Passif	Devises à recevoir (+)		Devises à livrer (-)	
			Devise	Montant (*)	Devise	Montant (*)
Total	0,00	0,00		0,00		0,00

(*) Montant déterminé selon les dispositions du règlement relatif à la présentation des expositions.

SPA

MCA ENTREPRENDRE PME

Annexes des comptes annuels

Inventaire des actifs et passifs

Inventaire des instruments financiers à terme (Hors IFT utilisés en couverture d'une catégorie de part)

Inventaire des instruments financiers à terme – actions

Instruments financiers à terme – actions				
Libellé instrument	Quantité/Nominal	Valeur actuelle présentée au bilan		Montant de l'exposition en Euro (*)
		Actif	Passif	+/-
Futures				
Sous total		0,00	0,00	0,00
Options				
Sous total		0,00	0,00	0,00
Swaps				
Sous total		0,00	0,00	0,00
Autres instruments				
Sous total		0,00	0,00	0,00
Total		0,00	0,00	0,00

(*) Montant déterminé selon les dispositions du règlement relatif à la présentation des expositions.

MCA ENTREPRENDRE PME

Annexes des comptes annuels

Inventaire des actifs et passifs

Inventaire des instruments financiers à terme (Hors IFT utilisés en couverture d'une catégorie de part)

Inventaire des instruments financiers à terme – taux d'intérêt

Instruments financiers à terme – taux d'intérêts				
Libellé instrument	Quantité/Nominal	Valeur actuelle présentée au bilan		Montant de l'exposition en Euro (*)
		Actif	Passif	+/-
Futures				
Sous total		0,00	0,00	0,00
Options				
Sous total		0,00	0,00	0,00
Swaps				
Sous total		0,00	0,00	0,00
Autres instruments				
Sous total		0,00	0,00	0,00
Total		0,00	0,00	0,00

(*) Montant déterminé selon les dispositions du règlement relatif à la présentation des expositions.

MCA ENTREPRENDRE PME

Annexes des comptes annuels

Inventaire des actifs et passifs

Inventaire des instruments financiers à terme (Hors IFT utilisés en couverture d'une catégorie de part)

Inventaire des instruments financiers à terme – de change

Instruments financiers à terme – de change				
Libellé instrument	Quantité/Nominal	Valeur actuelle présentée au bilan		Montant de l'exposition en Euro (*)
		Actif	Passif	+/-
Futures				
Sous total		0,00	0,00	0,00
Options				
Sous total		0,00	0,00	0,00
Swaps				
Sous total		0,00	0,00	0,00
Autres instruments				
Sous total		0,00	0,00	0,00
Total		0,00	0,00	0,00

(*) Montant déterminé selon les dispositions du règlement relatif à la présentation des expositions.

MCA ENTREPRENDRE PME

Annexes des comptes annuels

Inventaire des actifs et passifs

Inventaire des instruments financiers à terme (Hors IFT utilisés en couverture d'une catégorie de part)

Inventaire des instruments financiers à terme – sur risque de crédit

Instruments financiers à terme – sur risque de crédit				
Libellé instrument	Quantité/Nominal	Valeur actuelle présentée au bilan		Montant de l'exposition en Euro (*)
		Actif	Passif	+/-
Futures				
Sous total		0,00	0,00	0,00
Options				
Sous total		0,00	0,00	0,00
Swaps				
Sous total		0,00	0,00	0,00
Autres instruments				
Sous total		0,00	0,00	0,00
Total		0,00	0,00	0,00

(*) Montant déterminé selon les dispositions du règlement relatif à la présentation des expositions.

MCA ENTREPRENDRE PME

Annexes des comptes annuels

Inventaire des actifs et passifs

Inventaire des instruments financiers à terme (Hors IFT utilisés en couverture d'une catégorie de part)

Inventaire des instruments financiers à terme – autres expositions

Instruments financiers à terme – autres expositions				
Libellé instrument	Quantité/Nominal	Valeur actuelle présentée au bilan		Montant de l'exposition en Euro (*)
		Actif	Passif	+/-
Futures				
Sous total		0,00	0,00	0,00
Options				
Sous total		0,00	0,00	0,00
Swaps				
Sous total		0,00	0,00	0,00
Autres instruments				
Sous total		0,00	0,00	0,00
Total		0,00	0,00	0,00

(*) Montant déterminé selon les dispositions du règlement relatif à la présentation des expositions.

Annexes des comptes annuels

Inventaire des actifs et passifs

Inventaire des opérations à terme de devise utilisées en couverture d'une catégorie de part

Libellé instrument	Valeur actuelle présentée au bilan		Montant de l'exposition en Euro (*)				Classe de part couverte
	Actif	Passif	Devises à recevoir (+)		Devises à livrer (-)		
			Devise	Montant (*)	Devise	Montant (*)	
Total	0,00	0,00		0,00		0,00	

(*) Montant déterminé selon les dispositions du règlement relatif à la présentation des expositions.

S
P
A

MCA ENTREPRENDRE PME

Annexes des comptes annuels

Inventaire des actifs et passifs

Inventaire des instruments financiers à terme utilisés en couverture d'une catégorie de part

Libellé instrument	Quantité/ Nominal	Valeur actuelle présentée au bilan		Montant de l'exposition en Euro (*)	Classe de part couverte
		Actif	Passif	+/-	
Futures					
Sous total		0,00	0,00	0,00	
Options					
Sous total		0,00	0,00	0,00	
Swaps					
Sous total		0,00	0,00	0,00	
Autres instruments					
Sous total		0,00	0,00	0,00	
Total		0,00	0,00	0,00	

(*) Montant déterminé selon les dispositions du règlement relatif à la présentation des expositions.

Annexes des comptes annuels

Inventaire des actifs et passifs

Synthèse de l'inventaire

	Valeur actuelle présentée au bilan
Total inventaire des actifs et passifs éligibles (hors IFT)	18 746 104,19
Inventaire des IFT (hors IFT utilisés en couverture de parts émises) :	
Total opérations à terme de devises	0,00
Total instruments financiers à terme - actions	0,00
Total instruments financiers à terme - taux	0,00
Total instruments financiers à terme - change	0,00
Total instruments financiers à terme - crédit	0,00
Total instruments financiers à terme - autres expositions	0,00
Inventaire des instruments financiers à terme utilisés en couverture de parts émises	0,00
Autres actifs (+)	68 964,83
Autres passifs (-)	-57 060,06
Total = actif net	18 758 008,96