

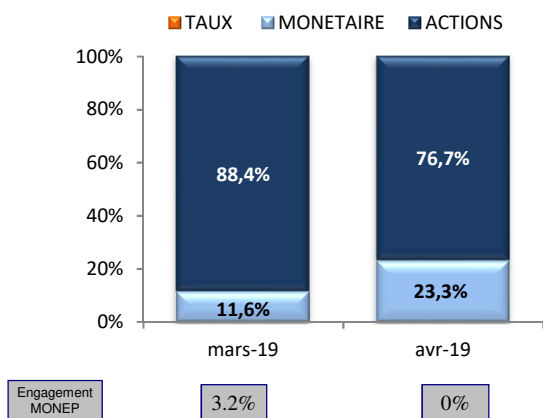
**MCA GLOBAL MARKETS a pour but de surperformer un benchmark :**  
**MSCI ACWI Net Total Return EUR**  
Les allocations **ACTIONS** et **TAUX** peuvent aller jusqu'à 100%.

**VALEUR LIQUIDATIVE : 1 120.11 €**

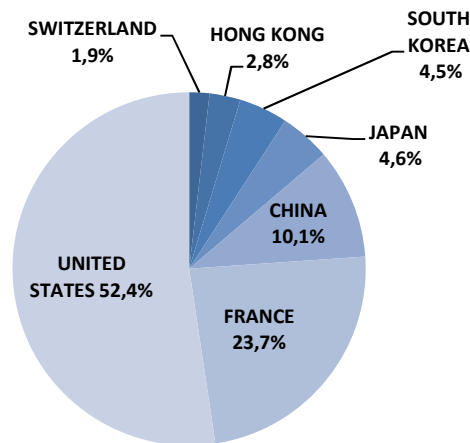
**ACTIF NET : 1 265 172.17 €**

**PERFORMANCE 2019 : 20.77%**

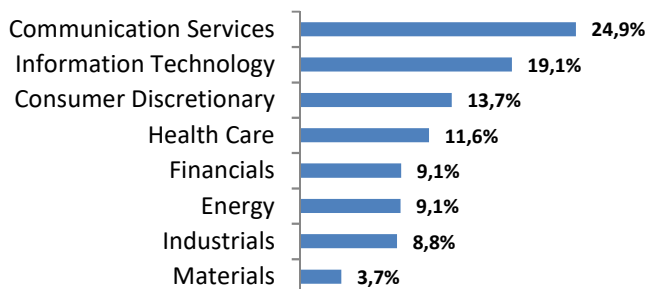
## COMPOSITION DU PORTEFEUILLE



## REPARTITION GEOGRAPHIQUE (poche ACTIONS)



## REPARTITION SECTORIELLE (poche ACTIONS)



## PRINCIPALES POSITIONS

TOTAL	4.68%
ALIBABA GROUP ADR	4.64%
ALPHABET CL.A	4.08%
SANOFI	3.61%
SAMSUNG GDR 1995	3.45%

## PERFORMANCES PAR POCHE AVRIL 2019

MCA GLOBAL MARKETS		INDICES	
<b>POCHE TAUX</b>			
Monétaire	0.34%	EONIA capitalisé	-0.04%
dont change	0.37%		
<b>POCHE ACTIONS</b>			
Actions	3.24%	MSCI ACWI Net Total Return EUR	3.75%

**MCA GLOBAL MARKETS du 29 mars au 30 avril 2019** **+4.43%**

## PERFORMANCES PAR POCHE ANNEE 2019

MCA GLOBAL MARKETS		INDICES	
<b>POCHE TAUX</b>			
Monétaire	0.35%	EONIA capitalisé	-0.12%
dont change	0.39%		
<b>POCHE ACTIONS</b>			
Actions	20.77%	MSCI ACWI Net Total Return EUR	18.49%

**MCA GLOBAL MARKETS année 2019** **+20.77%**

## CARACTERISTIQUES DU FONDS

- Date de création : 05/04/2016
- Date d'agrément : 08/03/2016
- Durée conseillée : supérieure à 5 ans
- Devise de cotation : euro
- Affectation du résultat : capitalisation
- Gérant : Romain HOUET

## CONDITIONS FINANCIERES

- Droit d'entrée : 2% maximum
- Droit de sortie : 1% maximum
- Frais de gestion : 2% TTC maximum
- Dépositaire : CM-CIC Securities
- Valorisation : hebdomadaire
- Conditions souscriptions / rachats : vendredi jusqu'à 9h00 à cours inconnu
- Décimalisation : part entière

Ce document, à caractère commercial est une présentation simplifiée. Pour plus d'information, vous pouvez vous référer au prospectus.

**MCA GLOBAL MARKETS a pour but de surperformer un benchmark :**  
**MSCI ACWI Net Total Return EUR**  
**Les allocations ACTIONS et TAUX peuvent aller jusqu'à 100%.**

**COMMENTAIRE DE GESTION**

Période sous revue : 29 mars 2019 / 26 avril 2019

► **Stratégie Poche ACTIONS** : Allègement

**Allocation « Actions » : -11,7 points** (76,7 % du portefeuille)

**NOUVEAUX TITRES** : AT&T, ACCOR

**RENFORCEMENTS** : TOTAL, CHEVRON, NVIDIA, SANOFI, AIA GROUP, SAMSUNG ELECTRONICS, Tracker Japon, COGNIZANT, JOHNSON & JOHNSON, VIVENDI, CATERPILLAR, BECTON DICKINSON, CISCO SYSTEMS, TENCENT, ALIBABA, UNITED TECHNO., MICROSOFT, AMAZON COM, ALPHABET, WALT-DISNEY

**VENTES TOTALES** : RAKUTEN

**ALLEGEMENTS** : XILAM ANIMATION

► **Stratégie Poche TAUX** : Renforcement

**Allocation « Monétaire » : +11,7 points** (23,3 % du portefeuille).

Une souscription importante a eu lieu au cours de la période et explique la hausse du poids de la poche monétaire. Le cash n'a été que partiellement réinvesti au vu des niveaux de marchés qui nous semblaient élevés.

► **Performance** :

Les chiffres macroéconomiques restent pour l'instant de bonne qualité. En Chine, le PMI manufacturier reste supérieur à 50 et la production industrielle ainsi que la croissance des ventes au détail (de l'ordre de +8,5% YoY) ont confirmé à nouveau la vigueur de l'économie. Les yeux restent rivés sur les Etats-Unis. Le PIB du premier trimestre a agréablement surpris (+3,2% contre 2% attendu) gonflé en partie par des facteurs exceptionnels (hausse des stocks, baisse des importations de biens et services). En Europe, la situation reste sensible. Le PMI manufacturier allemand anticipe toujours une contraction de l'activité dans les mois à venir (principalement à cause du secteur automobile). Dans ce contexte, la politique accommodante des banques centrales est déterminante et continue de donner de l'appétit pour les actifs risqués (au mois d'avril : +3,75% pour le MSCI ACWI Eur, +4,46% pour le CAC40 NR, +3,70% pour l'EURO STOXX 600 et +3,83% pour le S&P500) !

Le fonds a bénéficié des beaux parcours de **DISNEY WALT-DISNEY** (+15,9% / +0,80), **ALPHABET** (+7,2% / +0,54), **BLACKSTONE** (+16,4% / +0,48), **AMAZON** (+7,5% / +0,46), **MICROSOFT** (+6,5% / +0,39) mais a été pénalisé par **TOTAL** (-1,4% / -0,14), **CHEVRON** (-3,3% / -0,13) et **NVIDIA** (-2,2% / -0,13)

La performance annuelle **2019** est de **+20,77%** (+18,49% pour le MSCI ACWI NR Euro).

**CARACTERISTIQUES DU FONDS**

- Date de création : 05/04/2016
- Date d'agrément : 08/03/2016
- Durée conseillée : supérieure à 5 ans
- Devise de cotation : euro
- Affectation du résultat : capitalisation
- Gérant : Romain HOUET

**CONDITIONS FINANCIERES**

- Droit d'entrée : 2% maximum
- Droit de sortie : 1% maximum
- Frais de gestion : 2% TTC maximum
- Dépositaire : CM-CIC Securities
- Valorisation : hebdomadaire
- Conditions souscriptions / rachats : vendredi jusqu'à 9h00 à cours inconnu
- Décimalisation : part entière

Ce document, à caractère commercial est une présentation simplifiée. Pour plus d'information, vous pouvez vous référer au prospectus.